



معاونت تحقیقات و فناوری
وزارت بهداشت، درمان و آموزش پزشکی

اطلس مراکز تحقیقات علوم پزشکی کشور

ظرفیت‌ها، حوزه‌های تخصصی
و چشم‌انداز آینده





﴿وَلَا تَعْجَلْ بِالْقُرْآنِ مِنْ قَبْلِ أَنْ يُقْضَىٰ إِلَيْكَ وَحْيُهُ وَقُلْ رَبِّ زِدْنِي عِلْمًا﴾



وپیش از آنکه وحی کردن قرآن بر تو پایان گیرد در خواندنش شتاب مکن، و بگو:
پروردگارا! دانش مرا بیفزای.

سوره طه / آیه ۱۱۴



معاونت تحقیقات و فناوری
وزارت بهداشت، درمان و آموزش پزشکی

اطلس مراکز تحقیقات علوم پزشکی کشور

عنوان و نام پدیدآور:

اطلس ملی مراکز تحقیقات علوم پزشکی کشور: ظرفیت‌ها، حوزه‌های تخصصی و چشم‌انداز آینده / پدیدآوردگان منیر برادران افتخاری ...
[و دیگران]: ویرایش صمد مصلحی... [و دیگران].

مشخصات نشر:

معاونت تحقیقات و فناوری، وزارت بهداشت، درمان و آموزش پزشکی

موضوع:

ارزشیابی -- تحقیق

شابک:

۹۷۸-۹۶۴-۹۹۵۰-۰۳-۷

سال چاپ:

آذر ماه ۱۴۰۴

پدیدآوردگان:

ستاد وزارت بهداشت:

دکتر منیر برادران افتخاری؛ مرکز توسعه، هماهنگی و ارزیابی تحقیقات، معاونت تحقیقات و فناوری، وزارت بهداشت، درمان و آموزش پزشکی
دکتر کتایون فلاحت؛ مرکز توسعه، هماهنگی و ارزیابی تحقیقات، معاونت تحقیقات و فناوری، وزارت بهداشت، درمان و آموزش پزشکی
مهندس معصومه عبدلی؛ مرکز توسعه، هماهنگی و ارزیابی تحقیقات، معاونت تحقیقات و فناوری، وزارت بهداشت، درمان و آموزش پزشکی
دکتر الهام قلعه‌نویی؛ مرکز توسعه، هماهنگی و ارزیابی تحقیقات، معاونت تحقیقات و فناوری، وزارت بهداشت، درمان و آموزش پزشکی
دکتر سوسن افلاکی؛ مرکز توسعه، هماهنگی و ارزیابی تحقیقات، معاونت تحقیقات و فناوری، وزارت بهداشت، درمان و آموزش پزشکی
مهندس ناصر پیری؛ مرکز توسعه، هماهنگی و ارزیابی تحقیقات، معاونت تحقیقات و فناوری، وزارت بهداشت، درمان و آموزش پزشکی

دانشگاه علوم پزشکی همدان:

دکتر علیرضا سلطانیان؛ گروه آمار زیستی، دانشکده بهداشت، دانشگاه علوم پزشکی همدان
دکتر یونس محمدی؛ گروه اپیدمیولوژی، دانشکده بهداشت، دانشگاه علوم پزشکی همدان
دکتر صمد مصلحی؛ گروه آمار زیستی، دانشکده بهداشت، دانشگاه علوم پزشکی همدان
دکتر رویا نجفی وثوق؛ مرکز تحقیقات علوم بهداشتی، پژوهشکده علوم و فناوری بهداشت، دانشگاه علوم پزشکی همدان
دکتر فاطمه شهبازی؛ گروه اپیدمیولوژی، دانشکده بهداشت، دانشگاه علوم پزشکی همدان

ویرایشی:

دکتر صمد مصلحی، دکتر رویا نجفی وثوق

تحت نظارت:

دکتر شاهین آخوندزاده؛ معاون تحقیقات و فناوری، وزارت بهداشت، درمان و آموزش پزشکی
دکتر شیرین جلالی نیا؛ رئیس مرکز توسعه، هماهنگی و ارزیابی تحقیقات، وزارت بهداشت، درمان و آموزش پزشکی



فهرست مطالب

۶	پیش‌گفتار
۸	خلاصه اجرایی
۹	تعریف واژگان
۱۱	حیطه‌های تخصصی مراکز تحقیقات علوم پزشکی کشور
۱۳	کاربرد اطلس ملی مراکز تحقیقات علوم پزشکی کشور
۱۵	بخش اول: وضعیت مراکز تحقیقات علوم پزشکی کشور در یک نگاه
۲۳	بخش دوم: وضعیت مراکز تحقیقات علوم پزشکی در حیطه‌های تخصصی
۲۴	حیطه تخصصی ارولوژی و نفرولوژی
۲۶	حیطه تخصصی اسکلتی عضلانی
۲۸	حیطه تخصصی اطفال
۳۲	حیطه تخصصی ایمونولوژی
۳۴	حیطه تخصصی آموزش پزشکی
۳۶	حیطه تخصصی بهداشت باروری و سلامت خانواده
۳۸	حیطه تخصصی بهداشت کار
۴۰	حیطه تخصصی بهداشت نظامی
۴۲	حیطه تخصصی بیماری‌های تنفسی
۴۴	حیطه تخصصی بیماری‌های زنان
۴۶	حیطه تخصصی بیماری‌های عفونی
۵۰	حیطه تخصصی بیماری‌های غیر واگیر
۵۲	حیطه تخصصی بیماری‌های گوارش و کبد
۵۴	حیطه تخصصی بیماری‌های مشترک انسان و دام
۵۶	حیطه تخصصی پوست
۵۸	حیطه تخصصی تصویربرداری
۶۰	حیطه تخصصی تعیین‌کننده‌های اجتماعی سلامت
۶۴	حیطه تخصصی جراحی و اتاق عمل
۶۶	حیطه تخصصی چشم پزشکی



۶۸	حیطه تخصصی ژنتیک
۷۰	حیطه تخصصی سرطان
۷۲	حیطه تخصصی سلامت دهان و دندان
۷۴	حیطه تخصصی سلامت روان
۷۶	حیطه تخصصی سلامت سالمندان
۷۸	حیطه تخصصی سلولی مولکولی
۸۰	حیطه تخصصی سم شناسی و مسمومیت‌ها
۸۲	حیطه تخصصی سوانح
۸۴	حیطه تخصصی طب ترمیمی
۸۶	حیطه تخصصی طب سنتی
۸۸	حیطه تخصصی علوم اعصاب
۹۰	حیطه تخصصی علوم آزمایشگاهی
۹۲	حیطه تخصصی علوم تغذیه
۹۴	حیطه تخصصی علوم دارویی
۹۸	حیطه تخصصی غدد درون‌ریز و متابولیسم
۱۰۰	حیطه تخصصی فناوری‌های نوین سلامت
۱۰۴	حیطه تخصصی فیزیولوژی
۱۰۶	حیطه تخصصی قلب و عروق
۱۰۸	حیطه تخصصی گوش، حلق و بینی
۱۱۰	حیطه تخصصی محیط زیست
۱۱۲	حیطه تخصصی مدیریت نظام سلامت
۱۱۴	حیطه تخصصی مراقبت‌های پرستاری و مامایی
۱۱۶	حیطه تخصصی هماتولوژی



پژوهش و خلق فناوری، بنیان پایدار اعتلای نظام سلامت و رکن رفیع سیاست‌گذاری مبتنی بر شواهد، در کشور است و مراکز تحقیقات علوم پزشکی، به‌عنوان کانون‌های اصیل نوآوری و تولید علم، توأم با تعالی کیفیت پژوهش، جایگاهی راهبردی در پاسخ‌گویی به نیازهای ملی و ارتقای مرجعیت علمی جمهوری اسلامی ایران دارند.

بدیهی است حرکت در مسیر تعالی علم و دانش، نیازمند ترسیم افقی روشن و چشم‌اندازی جامع از ظرفیت‌ها، توانمندی‌ها و مسیرهای پیش‌رو در عرصه پاسخگویی تحقیقات سلامت است. کتاب «اطلس مراکز تحقیقات علوم پزشکی کشور» پاسخی راهبردی به این ضرورت ملی است. اطلس حاضر به‌عنوان یک سند مرجع، ظرفیت‌ها و وضعیت مراکز تحقیقات را در قالبی یکپارچه، منسجم و قابل اتکا ارائه می‌کند و ابزار مهمی برای برنامه‌ریزی‌های کلان، اولویت‌گذاری پژوهشی، و رصد روندهای ارتقای علمی محسوب می‌شود. انتشار این کتاب می‌تواند، مسیر تصمیم‌سازی را شفاف‌تر کرده، هماهنگی ملی را تقویت کند و زمینه را برای دستیابی به اهداف برنامه هفتم پیشرفت جمهوری اسلامی ایران در سطح منطقه و جهان تسهیل نماید.

بی‌تردید، تحقق این دستاوردها مرهون تلاش ارزشمند پژوهشگران، مدیران و همکارانی خواهد بود که با نگاه علمی، تعهد حرفه‌ای و روحیه همکاری، توسعه پژوهش و فناوری را در سراسر کشور پیگیری می‌کنند. از معاون محترم تحقیقات و فناوری دانشگاه علوم پزشکی همدان و همه عزیزانی که در تدوین، گردآوری داده‌ها و آماده‌سازی این اطلس نقش‌آفرین بوده‌اند، صمیمانه قدردانی می‌گردد. امید است این اثر به‌عنوان مرجعی معتبر، مبنای تقویت حکمرانی نظام پژوهش و فناوری قرار گرفته و بستری مناسب جهت تسهیل روندهای پژوهشی باشد. اطمینان دارم با تداوم این مسیر و با اتکا به سرمایه انسانی توانمند کشور، گام‌های استوارتری در جهت افزایش اثرگذاری علمی، تعمیق نوآوری و تثبیت مرجعیت علمی جمهوری اسلامی ایران برداشته خواهد شد.

دکتر شاهین آخوندزاده

معاون تحقیقات و فناوری

وزارت بهداشت درمان و آموزش پزشکی

در عصر حاضر و همگام با سیاست‌های جهانی علم و فناوری، ظرفیت علمی کشورها بر پایه تولید دانش در مراکز تحقیقاتی و کاربردی یافته‌های علمی به‌عنوان یکی از بنیان‌های اصلی توسعه‌یافتگی جوامع ارزیابی می‌شود. در این میان، برنامه‌ریزان و متولیان علمی کشور، بر اساس اسناد بالادستی جمهوری اسلامی ایران، طی سه دهه گذشته شاخص‌ها و معیارهای مهمی را برای سنجش بالندگی و توسعه مراکز تحقیقاتی طراحی و اجرا کرده‌اند.

مرکز توسعه، هماهنگی و ارزیابی معاونت تحقیقات و فناوری وزارت بهداشت، درمان و آموزش پزشکی نیز با هدف ترسیم تصویری روشن از وضعیت موجود مراکز تحقیقاتی علوم پزشکی و تقویت نظام نظارت و ارزیابی، تدوین «اطلس مراکز تحقیقات علوم پزشکی کشور» را در دستور کار قرار داد. تهیه این اطلس به‌طور مستقیم با مفاد و اهداف تعیین‌شده در اسناد بالادستی، برنامه‌های ملی و سیاست‌های کلان کشور همسو و در راستای بازآرایی ساختارهای تحقیقاتی تبیین شده است.

تدوین اطلس مراکز تحقیقات علوم پزشکی به‌عنوان بخشی از نقشه جامع علمی کشور، تلاشی ساختاریافته در راستای ارزیابی و تحلیل فرایند پژوهش در دانشگاه‌ها و مؤسسات تحقیقاتی به شمار می‌رود. اهمیت این اقدام در حوزه سلامت دوچندان است، زیرا دانشگاه‌های علوم پزشکی وزارت بهداشت سهم چشمگیری در تولید علم کشور داشته و پاسخگویی به نیازهای سلامت جامعه را به‌عنوان مهمترین رسالت خود برگزیده‌اند.

این اطلس با بهره‌گیری از شاخص‌ها و روش‌های معتبر و استاندارد بین‌المللی و با ارائه آمار و تحلیل‌های جامع، عملکرد دانشگاه‌ها و مؤسسات پژوهشی وزارت بهداشت را در تولید و توسعه علم مورد ارزیابی قرار می‌دهد. نتایج حاصل از این ارزیابی‌های منظم، تصویری دقیق از ظرفیت‌ها و پتانسیل‌های پژوهشی فراهم کرده و در شناسایی نقاط قوت و ضعف، چالش‌ها و فرصت‌های هم‌افزا نقش بسزایی ایفا می‌کند.

دکتر شیرین جلالی‌نیا

رئیس مرکز توسعه، هماهنگی و ارزیابی تحقیقات و فناوری

خلاصه اجرایی

مقدمه: فرایند ارزشیابی فعالیت‌های پژوهشی مراکز تحقیقات علوم پزشکی کشور از سال ۱۳۸۰ با طراحی فرم اولیه ارزشیابی و بر اساس شاخص‌های جهانی ارزیابی نظام تحقیقات سلامت در چهار محور حاکمیت و رهبری، تولید و بکارگیری دانش، بسیج منابع مالی و توانمندسازی آغاز گردیده است. از سال ۱۴۰۱، ارزشیابی فعالیت‌های تحقیقات و فناوری مراکز تحقیقات علوم پزشکی با رویکرد پاسخگویی و در قالب سه محور اصلی حاکمیت و رهبری، تولید و انتشار دانش و اثرگذاری و ۳۰ زیر محور و شاخص انجام شده است. در این فرایند، مراکز تحقیقات (دولتی- خصوصی) شرکت کننده در ارزشیابی، بر اساس زمینه فعالیت (بالینی، بیومدیکال و ارتقاء سلامت) و سنوات فعالیت (بیش از ۱۰ سال فعالیت و کمتر از ۱۰ سال فعالیت) به ۷ گروه مجزا تقسیم شده و مراکز تحقیقات هم‌گروه، پس از انجام مراحل داوری، امتیازدهی شده و رتبه هر مرکز بر اساس امتیاز کل و نمره استاندارد شده، مشخص گردیده است. در این گزارش، تلاش شده است تا مراکز تحقیقاتی علیرغم رقابت در سه زمینه اصلی فعالیت (بالینی، بیومدیکال و ارتقاء سلامت)، بر اساس حیطه فعالیت‌های تخصصی نیز گروه‌بندی گردند. لازم بذکر است نمره استاندارد لحاظ شده در این مدل جدید، همان نمره استاندارد مرکز در گروه‌های هفت گانه ارزشیابی در سال ۱۴۰۳ بوده است و رتبه در حیطه تخصصی بر اساس محاسبه مجدد شاخص‌ها در هر حیطه بدست آمده است.

نتایج: بر اساس نتایج ارزشیابی سال ۱۴۰۳، تعداد ۸۵۴ مرکز تحقیقات مشمول ارزشیابی در قالب ۴۲ حیطه تخصصی (بر اساس تنوع تخصص‌ها) مرتب شده‌اند. البته در برخی از موارد به دلیل میان رشته‌ای بودن فعالیت مراکز تحقیقاتی، این مراکز در بیش از یک حیطه تخصصی حضور داشته‌اند. تعداد ۳۹۲ مرکز تحقیقات دارای زمینه فعالیت علوم بالینی، ۲۴۲ و ۱۸۶ مرکز تحقیقات به ترتیب دارای زمینه‌های فعالیت بیومدیکال و ارتقاء سلامت بوده‌اند. بیشترین تعداد مراکز تحقیقاتی در دانشگاه‌های علوم پزشکی تپ یک با ۵۰۱ مرکز قرار دارد. این تعداد در دانشگاه‌های علوم پزشکی تپ دو، سه و سایر سازمان‌ها به ترتیب ۲۲۶، ۵۳ و ۷۴ می‌باشد.

از بین مراکز تحقیقاتی با زمینه‌های مختلف، ۶۲/۶٪ دارای نمره استاندارد Z منفی بوده، به این معنا که امتیاز آنها از امتیاز میانگین گروه خود کمتر می‌باشد. ۱۲٪ از مراکز تحقیقاتی نیز دارای نمره استاندارد بالای یک بوده‌اند. بیشترین تعداد مراکز تحقیقاتی در حیطه بیماری‌های عفونی با ۵۶ مرکز تحقیقات و سپس علوم دارویی و فناوری‌های نوین سلامت با ۵۵ مرکز تحقیقات بوده است. از بین حیطه‌های تخصصی، حیطه‌های تغذیه، بیماری‌های غدد و متابولیسم، فیزیولوژی، هماتولوژی، سلولی مولکولی، بیماری‌های زنان، آموزش پزشکی، ژنتیک، پوست، عوامل اجتماعی موثر بر سلامت و چشم پزشکی فاقد نمره استاندارد کمتر از منفی یک بوده و از این لحاظ در وضعیت مناسب‌تری در مقایسه با سایر مراکز قرار گرفته‌اند.

تعیین میانگین امتیاز کلی مراکز در حیطه‌های تخصصی بیانگر آنست که مراکز تحقیقات در ده حیطه تخصصی برتر شامل علوم آزمایشگاهی (۴ مرکز)، پوست (۹ مرکز)، چشم پزشکی (۱۶ مرکز)، سلامت سالمندان (۹ مرکز)، بیماری‌های مشترک انسان و دام (۹ مرکز)، مراقبت‌های پرستاری و مامایی (۱۶ مرکز)، تصویر برداری (۱۲ مرکز)، سم شناسی و مسمومیت‌ها (۸ مرکز)، بهداشت نظامی (۸ مرکز) و بیماری‌های غیرواگیر (۱۶ مرکز) بوده است.

همچنین نتایج تحلیل داده‌ها بیانگر آنست که به طور متوسط هر دانشگاه علوم پزشکی/سازمان در ۸.۵ حیطه تخصصی دارای مرکز تحقیقات می‌باشد. همچنین هر مرکز تحقیقاتی به طور متوسط در ۱.۲ حیطه تخصصی فعال بوده و ۱۰۳ مرکز تحقیقات در بیش از یک حیطه فعالند.

تعریف واژگان

■ مرکز تحقیقات

منظور از مرکز تحقیقات واحد حقوقی است که توسط شورای گسترش دانشگاه‌های علوم پزشکی وزارت بهداشت، درمان و آموزش پزشکی به تصویب رسیده است.

■ مراکز تحقیقات مشمول ارزشیابی سال ۱۴۰۳

کلیه مراکز تحقیقاتی مصوب تا پایان سال ۱۴۰۲، مشمول ارزشیابی سال ۱۴۰۳ بوده اند.

■ گروه بندی مراکز تحقیقات

در ارزشیابی سالیانه مراکز تحقیقات (دولتی/خصوصی) شرکت کننده در ارزشیابی، بر اساس زمینه فعالیت (بالینی، بیومدیkal و ارتقاء سلامت)، سنوات فعالیت (بیش از ۱۰ سال فعالیت و یک تا ۱۰ سال فعالیت) به ۷ گروه مجزا تقسیم شده اند.

■ حیطة فعالیت

حیطه فعالیت، رشته علمی در حوزه علوم پزشکی مشمول مطالعات و فعالیت‌های تحقیقاتی پژوهشگران در مراکز تحقیقاتی می‌باشد (شرح در جدول ۱).

■ نمره استاندارد (z-score)

مقدار نمره استاندارد مضرّبی از انحراف معیار است و جایگاه مرکز تحقیقات را در گروه مربوطه نشان می‌دهد. نمره استاندارد مثبت به معنای داشتن فعالیت‌های تحقیقاتی بالاتر از میانگین گروه مربوطه (رنگ سبز بیانگر نمره استاندارد بالاتر از یک، رنگ آبی معادل نمره استاندارد صفر تا یک در جداول مربوطه)، نمره صفر به معنای تساوی با میانگین گروه و نمره منفی (رنگ زرد بیانگر نمره استاندارد صفر تا منفی یک و رنگ قرمز معادل مقادیر کمتر از منفی یک در جداول مربوطه) بیانگر فعالیت کمتر از میانگین در گروه می‌باشد.

نمره استاندارد، با کسر میانگین امتیاز کل گروه از امتیاز کل مرکز تحقیقات و سپس تقسیم آن بر انحراف معیار امتیاز کل گروه محاسبه می‌شود.



■ رتبه در حیطه تخصصی

کلیه شاخص‌های ارزشیابی با توجه به ضرایب مربوطه، در حیطه تخصصی مجدداً امتیازدهی شده و امتیاز تراز شده جهت مراکز تحقیقاتی هر حیطه، محاسبه و بر اساس آن، رتبه در حیطه تخصصی تعیین شده است.

■ تعداد کل مقالات

تعداد کل مقالات از حاصل جمع جبری تعداد مقالات منتشر شده مراکز تحقیقات هر حیطه در پایگاه‌های WoS، Pubmed و Scopus بدست آمده است.

■ تعداد مقالات Q¹

تعداد کل مقالات منتشر شده مراکز تحقیقات هر حیطه در ۲۵ درصد مجلات برتر در رشته موضوعی (Q¹)، بر اساس پایگاه cite score می‌باشد.

■ تعداد مقالات IC¹

تعداد کل مقالات مراکز تحقیقات هر حیطه که با همکاری پژوهشگران سایر کشورها منتشر شده است.

¹ International Collaboration

حیطه‌های تخصصی مراکز تحقیقات علوم پزشکی کشور

تعاریف حیطه‌های تخصصی مراکز تحقیقات علوم پزشکی کشور

ردیف	حیطه فعالیت	تعریف حیطه (رشته علمی و فعالیت‌های تحقیقات در رشته‌های علوم پزشکی)	تعداد مراکز
۱	ارولوژی و نفرولوژی	کلیه و مجاری ادراری	۱۸
۲	اسکلتنی عضلانی	اختلالات اسکلتی عضلانی، ارتوپدی، توانبخشی، روماتولوژی، بافت همبند، فیزیوتراپی، علوم تشریح، پزشکی ورزشی	۳۰
۳	اطفال	کلیه بیماری‌های مربوط به دوران جنینی، نوزادی، کودکی و رشد و نمو گروه‌های سنی مربوطه	۴۱
۴	ایمونولوژی	ایمونولوژی، آسم، آلرژی، بیماری‌های نقص ایمنی و خود ایمنی، واکسن	۲۸
۵	آموزش پزشکی	آموزش علوم پزشکی و بالینی، پزشکی مبتنی بر شواهد	۷
۶	بهداشت باروری و سلامت خانواده	بهداشت باروری ناباروری، سلامت خانواده، سقط و نازایی و جوانی جمعیت، مراقبت‌های مادر و کودک	۳۵
۷	بهداشت کار	بهداشت و طب کار، ایمنی محیط شغلی و بیماری‌های مرتبط	۱۵
۸	بهداشت نظامی	سلامت دفاعی، بهداشت نظامی و بیماری‌های منتج از جنگ	۸
۹	بیماری‌های تنفسی	بیماری‌های تنفسی و دختانیات	۲۰
۱۰	بیماری‌های زنان	بیماری‌های زنان	۱۱
۱۱	بیماری‌های عفونی	بیماری‌های عفونی و گرمسیری و علوم پایه مرتبط (میکروب شناسی، باکتریولوژی، ویروس شناسی و ...)	۵۶
۱۲	بیماری‌های غیرواگیر	بیماری‌های غیرواگیر (پایش و مدل سازی ریسک فاکتورهای بهداشتی)، بیماری‌های مزمن و صعب‌العلاج	۱۶
۱۳	بیماری‌های گوارش و کبد	غربالگری، بیماری‌های گوارش و کبد	۳۳
۱۴	بیماری‌های مشترک انسان و دام	بیماری‌های مشترک انسان و دام و ناقلین	۹
۱۵	پوست	پوست و بیماری‌های مرتبط با آن	۹
۱۶	تصویربرداری	تصویربرداری، علوم پرتویی و فیزیک پزشکی	۱۲
۱۷	تعیین‌کننده‌های اجتماعی سلامت	تعیین‌کننده‌های اجتماعی موثر بر سلامت، مدیریت رفاه اجتماعی، آسیب‌های روانی اجتماعی	۳۶
۱۸	جراحی و اتاق عمل	انواع جراحی، اتاق عمل، بیهوشی، مراقبت‌های ویژه و درد	۲۰
۱۹	چشم پزشکی	اپیدمیولوژی، بیماری‌های چشم	۱۶
۲۰	ژنتیک	ژنتیک، ناهنجاری‌های مادرزادی، ژنومیک و پروتئومیکس	۲۰
۲۱	سرطان	سرطان در سطوح پیشگیری و درمان	۳۶
۲۲	سلامت دهان و دندان	بهداشت دهان و دندان و بیماری‌های مربوطه، دندانپزشکی، مواد دندان	۳۰
۲۳	سلامت روان	سلامت روان، روانپزشکی، علوم رفتاری شناختی، اعتیاد و سوء مصرف مواد، سلامت معنوی، اختلالات خواب	۳۶
۲۴	سلامت سالمندان	سلامت سالمندی و مراقبت‌های مربوطه	۹



تعاریف حیطه‌های تخصصی مراکز تحقیقات علوم پزشکی کشور

ردیف	حیطه فعالیت	تعریف حیطه (رشته علمی و فعالیت‌های تحقیقات در رشته‌های علوم پزشکی)	تعداد مراکز
۲۵	سلولی ملکولی	علوم سلولی و مولکولی، پزشکی فردی	۳۵
۲۶	سم شناسی و مسمومیت‌ها	سم‌شناسی (بالینی، شغلی و محیطی)، مسمومیت‌ها	۸
۲۷	سوانح	سوانح و مسمومیت‌ها، تروما، سوختگی، حوادث ترافیکی و اورژانس	۲۱
۲۸	طب ترمیمی	سلول‌های بنیادی، طب بازساختی و سلول درمانی، مهندسی بافت، پیوند اعضا، بانک فرآورده‌های پیوندی، اهدای عضو	۲۴
۲۹	طب سنتی	طب سنتی و مکمل، تاریخ، فلسفه، اخلاق و حقوق پزشکی	۱۵
۳۰	علوم اعصاب	علوم اعصاب، بیماری‌های مغز و اعصاب، قاعده جمجمه، ناهنجاری‌های جمجمه‌ای صورتی، نوروفیزیولوژی	۳۸
۳۱	علوم آزمایشگاهی	علوم آزمایشگاهی، بیوشیمی	۴
۳۲	علوم تغذیه	علوم تغذیه، صنایع غذایی، ایمنی غذا، سلامت مواد غذایی و بیماری‌های مرتبط با تغذیه	۲۶
۳۳	علوم دارویی	علوم دارویی، گیاهان دارویی، دارورسانی، اقتصاد و علوم پایه مرتبط با دارو	۵۵
۳۴	غدد درون ریز و متابولیسم	بیماری‌های غدد درون ریز، اختلالات متابولیک، علوم پایه مرتبط، آب و الکترولیت، استتوپروز	۳۱
۳۵	فناوری‌های نوین سلامت	انواع فناوری، زیست حسگر، بیوتکنولوژی، نانوتکنولوژی، مهندسی پزشکی، پزشکی هسته‌ای، انفورماتیک	۵۵
۳۶	فیزیولوژی	فیزیولوژی، نوروفیزیولوژی	۱۷
۳۷	قلب و عروق	قلب و عروق در سطوح پیشگیری، درمان و بازتوانی در سنین مختلف	۳۶
۳۸	گوش، حلق و بینی	بیماری‌های گوش، حلق و بینی	۱۰
۳۹	محیط زیست	علوم مهندسی بهداشت، محیط زیست و آلاینده‌های هوا، خاک و آب	۳۴
۴۰	مدیریت نظام سلامت	مدیریت و سیاستگذاری نظام سلامت، ارتقاء سلامت	۲۸
۴۱	مراقبت‌های پرستاری و مامایی	مراقبت‌های پرستاری و مامایی، ایمنی بیمار	۱۶
۴۲	هماتولوژی	بیماری‌های خونی، انتقال خون	۱۴



کاربرد اطلس ملی مراکز تحقیقات علوم پزشکی کشور

- ارائه پراکندگی جغرافیایی مراکز تحقیقات علوم پزشکی بر حسب استان‌های کشور
- ارائه امتیاز پژوهشی مراکز تحقیقاتی در حیطه تخصصی
- امکان مقایسه مراکز تحقیقاتی فعال در هر حیطه تخصصی
- ارائه نتایج حاصل از تولید علم در مراکز تحقیقاتی به تفکیک هر حیطه تخصصی
- ارائه طرح‌های اثرگذار مراکز تحقیقات هر حیطه تخصصی به تفکیک گستره اثر
- امکان مقایسه نتایج رتبه بندی مراکز تحقیقاتی در گروه ارزشیابی و حیطه تخصصی



وزارت بهداشت، درمان و آموزش پزشکی
معاونت تحقیقات و فناوری

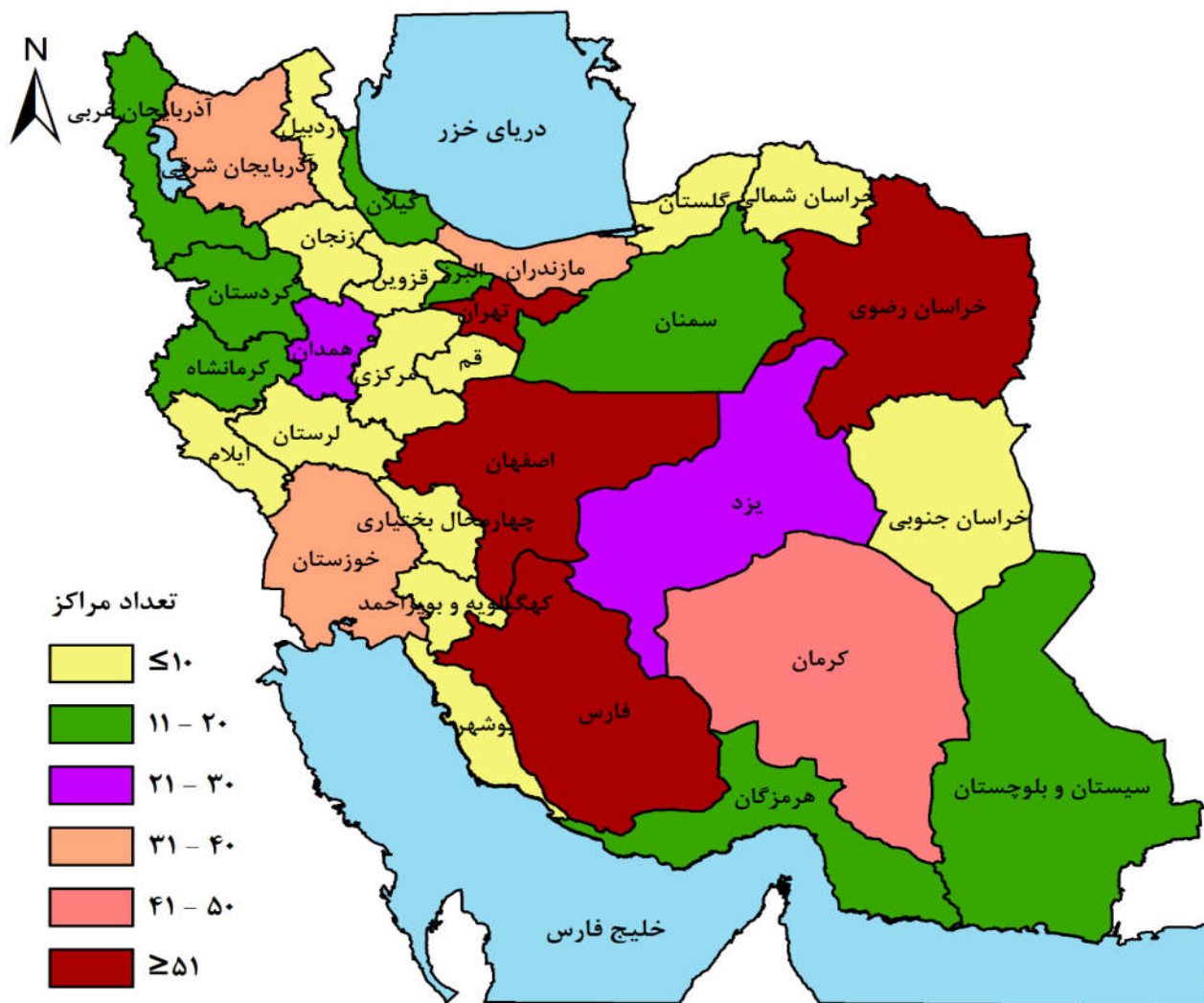
بخش

وضعیت مراکز تحقیقات
علوم پزشکی کشور در یک نگاه

اطلس مراکز تحقیقات
علوم پزشکی کشور

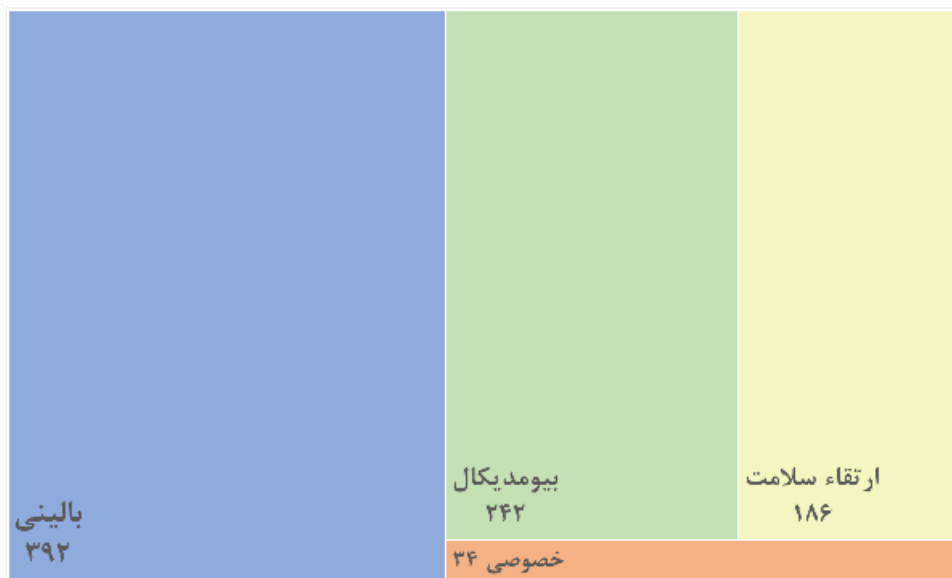


نقشه جغرافیایی تعداد کل مراکز تحقیقات با بیش از یک سال سابقه فعالیت در استان‌های کشور






توزیع زمینه فعالیت مراکز تحقیقات علوم پزشکی کشور در سال ۱۴۰۳

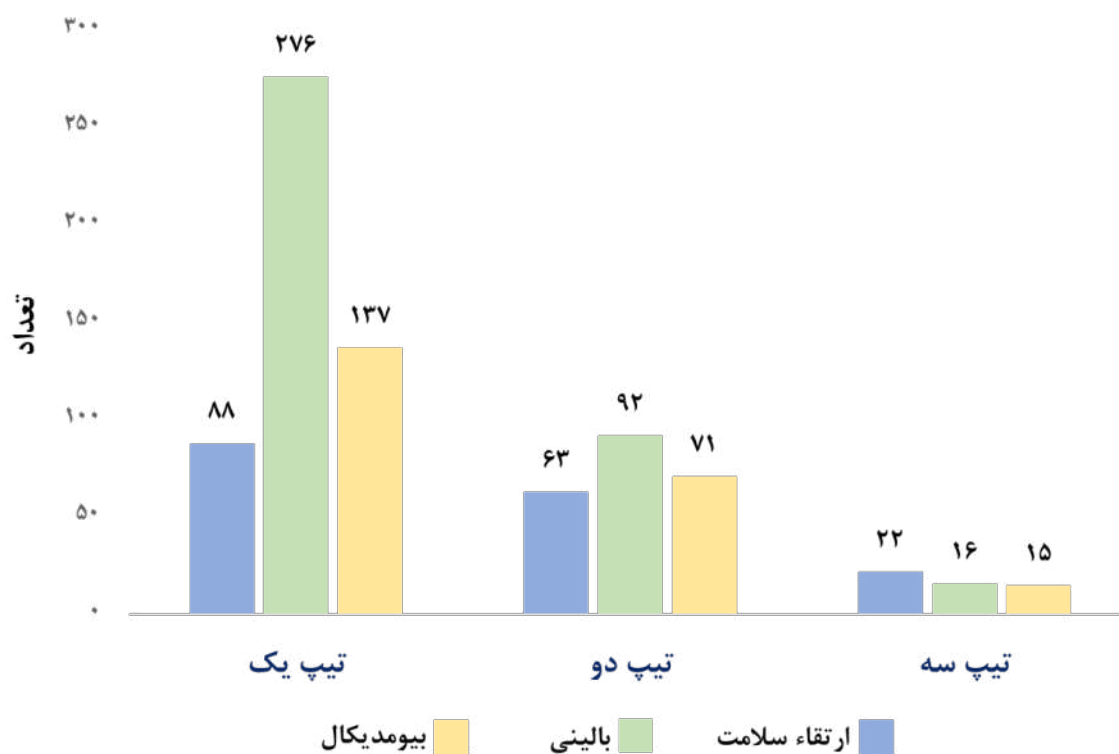


توزیع زمینه فعالیت مراکز تحقیقات علوم پزشکی کشور بر حسب سابقه فعالیت در سال ۱۴۰۳



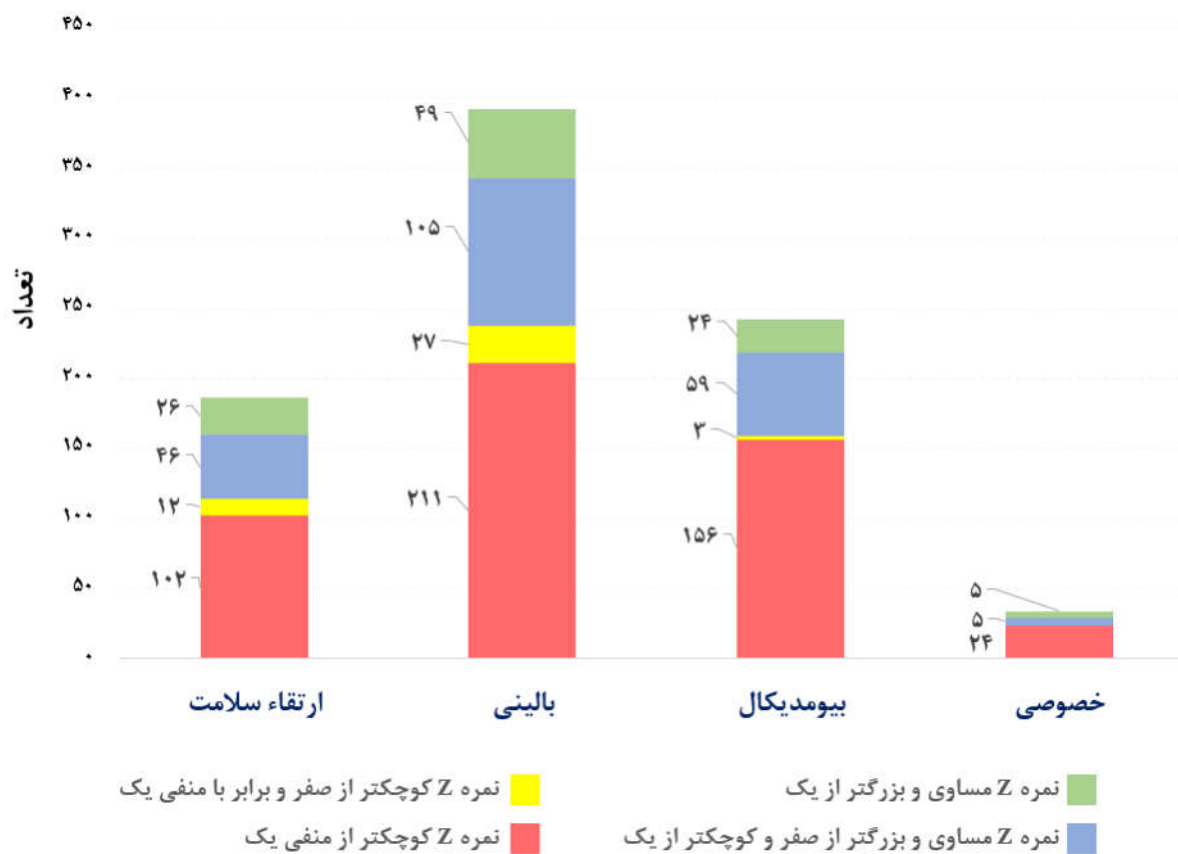


پراکندگی مراکز تحقیقات علوم پزشکی بر حسب زمینه فعالیت و تیپ دانشگاهی سال ۱۴۰۳



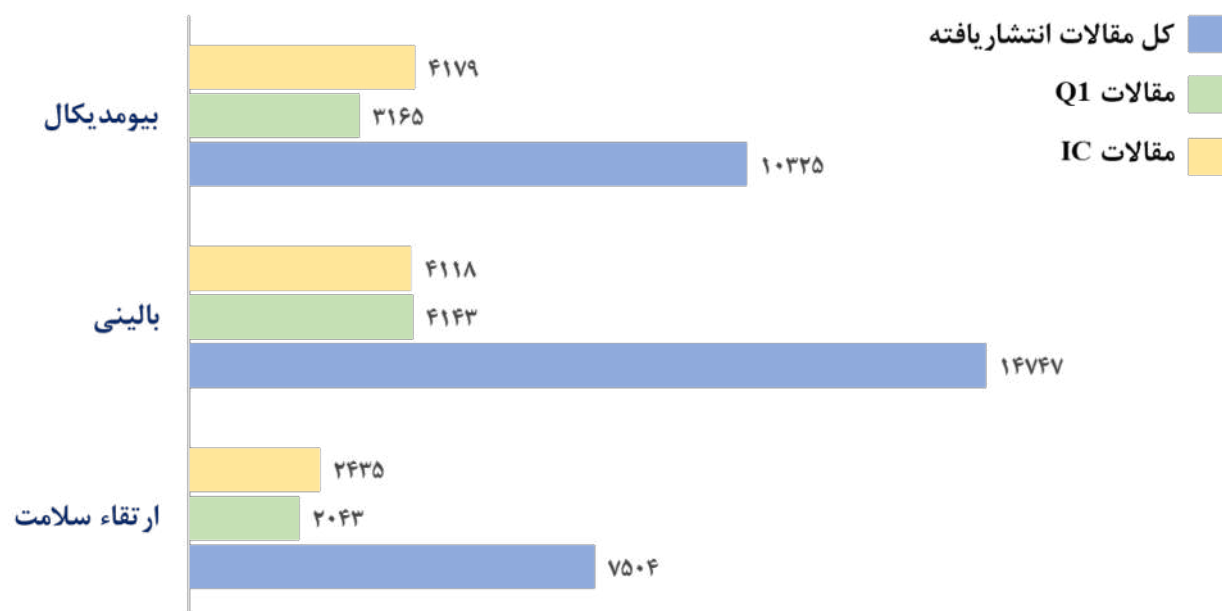


پراکندگی مراکز تحقیقات علوم پزشکی براساس نمره استاندارد Z سال ۱۴۰۳



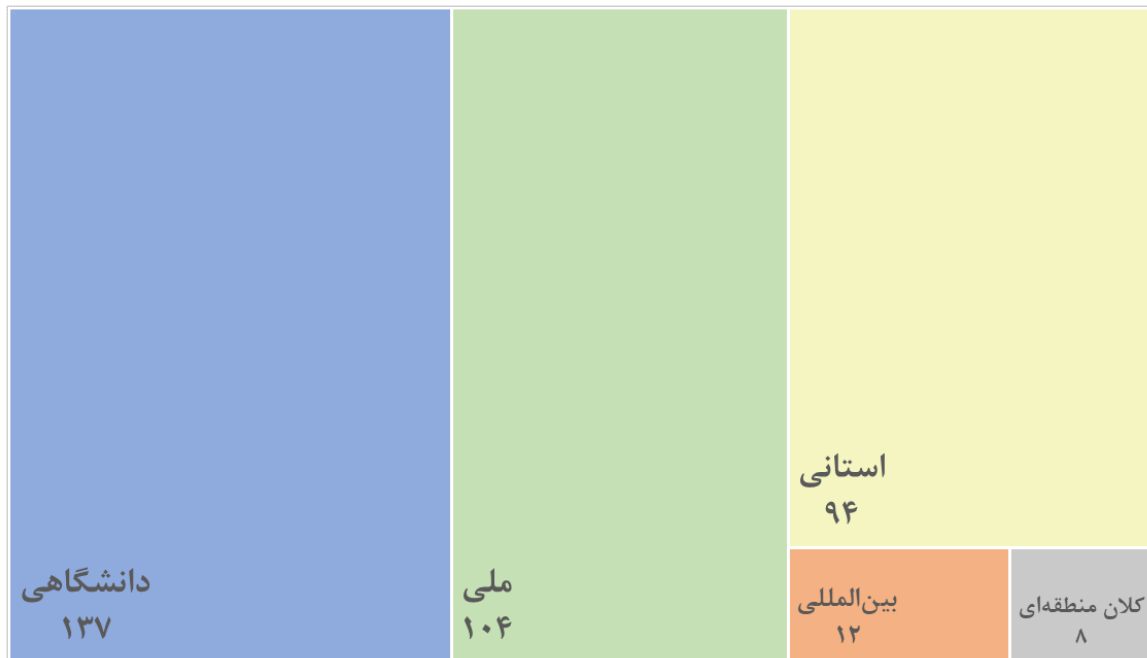


وضعیت تولید علم مراکز تحقیقات علوم پزشکی کشور بر حسب زمینه فعالیت سال ۱۴۰۳





توزیع تعداد طرح‌های اثرگذار مراکز تحقیقات علوم پزشکی بر حسب سطح اثر سال ۱۴۰۳





معاونت تحقیقات و فناوری
وزارت بهداشت، درمان و آموزش پزشکی



بخش

وضعیت مراکز تحقیقات
علوم پزشکی در حیطه‌های تخصصی

اطلس مراکز تحقیقات
علوم پزشکی کشور



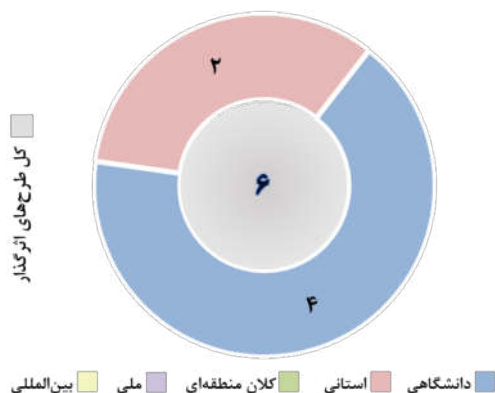
حیطه تخصصی ارولوژی و نفرولوژی

وضعیت مراکز تحقیقات علوم پزشکی در حیطه تخصصی ارولوژی و نفرولوژی براساس نتایج ارزشیابی سال ۱۴۰۳ و رتبه در حیطه تخصصی

رتبه در حیطه تخصصی	نمره Z در گروه ارزشیابی	امتیاز کل در گروه ارزشیابی	سال شروع فعالیت	مرکز تحقیقات (N=18)	دانشگاه علوم پزشکی / سازمان
۱۲	-۰.۸۴	۵۴.۷۲	۱۳۸۷	نفرولوژی و پیوند کلیه	ارومیه
۱۱	-۰.۷۳	۷۲.۲۵	۱۳۸۷	بیماری‌های کلیوی و مجاری ادراری	اصفهان
۱۷	-۱.۰۲	۲۳.۲۹	۱۳۹۲	نارسایی مزمن کلیه	اهواز
۵	-۰.۳۱	۱۴۱.۴۹	۱۳۸۷	نفرولوژی و ارولوژی	بقیه الله
۲	۰.۴۸	۲۷۳.۸۳	۱۳۹۰	کلیه	تبریز
۳	۰.۱۹	۲۲۵.۴۷	۱۳۸۳	ارولوژی	تهران
۷	-۰.۶۱	۹۲.۶۷	۱۳۸۶	ارولوژی اطفال	
۱۴	-۰.۸۸	۴۷.۶۵	۱۳۹۲	بیماری‌های مزمن کلیه در کودکان	
۸	-۰.۲۴	۱۵۴.۶۸	۱۳۸۹	سرطان‌های دستگاه ادراری و تناسلی	
۱۸	-۱.۰۳	۲۲.۲۱	۱۳۸۸	نفرولوژی	
۱۶	-۰.۹۶	۳۴.۱۷	۱۳۹۳	بیماری‌های کلیه کودکان	شهید بهشتی
★ ۱	۱.۶۵	۴۶۹.۰۹	۱۳۷۸	بیماری‌های کلیوی و مجاری ادراری	
۱۵	-۰.۹۲	۴۰.۰۹	۱۳۹۲	بیماری‌های مزمن کلیه	
۶	-۰.۵۰	۱۰۹.۶۴	۱۳۹۲	سلول‌های بنیادی دستگاه ادراری تناسلی	
۴	-۰.۴۳	۱۲۲.۸۶	۱۳۸۴	بیماری‌های کلیوی	شیراز
۹	-۰.۳۰	۱۴۳.۹۴	۱۳۸۶	ارولوژی	گیلان
۱۳	-۰.۸۷	۴۸.۶۳	۱۳۹۱	عوارض پیوند کلیه	مشهد
۱۰	-۰.۶۳	۸۹.۱۷	۱۳۹۰	ارولوژی و نفرولوژی	همدان

پراکندگی طرح‌های اثرگذار مراکز تحقیقاتی حیطه ارولوژی و

نفرولوژی در سال ۱۴۰۳



وضعیت انتشار مقالات مراکز تحقیقاتی حیطه ارولوژی و نفرولوژی در

سال ۱۴۰۳





حیطه تخصصی اسکلتی عضلانی

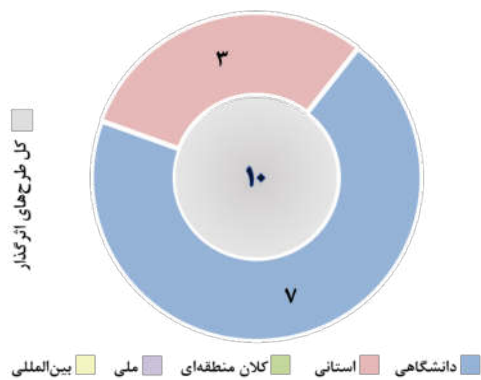
وضعیت مراکز تحقیقات علوم پزشکی در حیطه تخصصی اسکلتی عضلانی براساس نتایج ارزشیابی سال ۱۴۰۳ و رتبه در حیطه تخصصی

رتبه در حیطه تخصصی	نمره Z در گروه ارزشیابی	امتیاز کل در گروه ارزشیابی	سال شروع فعالیت	مرکز تحقیقات (N=۳۰)	دانشگاه علوم پزشکی / سازمان
۲۱	-۰.۷۵	۶۸.۷۵	۱۳۸۹	اختلالات اسکلتی و عضلانی	اصفهان
۱۱	-۰.۴۹	۱۱۲.۵۸	۱۳۸۹	توانبخشی	اهواز
۶	۰.۲۵	۲۳۵.۷۱	۱۳۹۲	بازسازی استخوان و مفاصل	ایران
۲۲	-۰.۳۴	۲۳۶.۵۷	۱۳۹۵	بیماری‌های عصبی، عضلانی و اسکلتی	
۲	۰.۵۷	۲۸۹.۳۹	۱۳۸۶	توانبخشی	
۲۹	-۰.۸۷	۳.۵۱	۱۳۹۵	طب ورزشی و زانو (خصوصی)	
۱۴	-۰.۲۱	۱۵۸.۸۹	۱۳۹۲	اختلال حرکت	بابل
۱۷	-۰.۷۳	۶۵.۳۲	۱۳۸۶	فیزیولوژی ورزشی	بقیه الله
۹	۰.۵۱	۲۷۸.۴۲	۱۳۹۱	بیماری‌های بافت همبند	تبریز
۴	۰.۰۰	۱۹۴.۶۳	۱۳۸۸	طب فیزیکی و توانبخشی	
۳	۱.۲۳	۳۹۹.۲۸	۱۳۸۸	استئوپروز	
۱۸	۰.۰۹	۳۲۶.۱۴	۱۴۰۰	بین رشته ای ارتوپدی	تهران
★ ۱	۰.۷۵	۳۱۸.۳۲	۱۳۸۶	پزشکی ورزشی	
۲۸	-۱.۳۸	۲۱.۹۸	۱۴۰۱	تصویربرداری سیستم عضلانی اسکلتی	
۱۲	۰.۵۴	۴۱۹.۴۶	۱۴۰۱	تعویض مفاصل	
۱۰	-۰.۲۵	۱۵۲.۴۵	۱۳۷۳	روماتولوژی	
۳۰	-۰.۸۸	۰.۰۰	۱۴۰۰	مهندسی اعصاب و توانبخشی (خصوصی)	
۲۰	۰.۰۰	۳۰۶.۵۸	۱۴۰۱	نوروماسکولار	زاهدان
۲۶	-۰.۸۴	۱۳۴.۴۶	۱۴۰۱	علوم توانبخشی	
۱۵	-۰.۳۸	۱۲۹.۹۶	۱۳۸۹	توانبخشی عصبی، عضلانی	سمنان
۲۵	-۰.۹۴	۳۷.۶۸	۱۳۹۲	استخوان، مفاصل و بافت‌های وابسته	
۲۴	-۰.۸۸	۴۷.۹۴	۱۳۹۳	طب فیزیکی و توانبخشی	شهید بهشتی
۱۹	-۰.۱۲	۲۸۱.۶۵	۱۳۹۹	فیزیوتراپی	
۸	-۰.۰۷	۱۸۲.۶۷	۱۳۸۸	ارتوپدی و توانبخشی	شیراز
۷	-۰.۳۶	۱۳۷.۲۷	۱۳۸۷	علوم تشریح	کاشان
۱۳	۰.۲۴	۳۵۶.۴۴	۱۳۹۵	روماتولوژی	گلستان
۲۷	-۰.۹۷	۱۰۵.۶۹	۱۳۹۵	ارتوپدی	گیلان
۱۶	-۰.۳۲	۱۴۰.۵۶	۱۳۹۳	ارتوپدی	مازندران
۵	۰.۰۸	۲۰۷.۹۵	۱۳۹۲	ارتوپدی	مشهد
۲۳	-۰.۸۱	۵۹.۶۸	۱۳۹۲	بیماری‌های روماتیسمی	



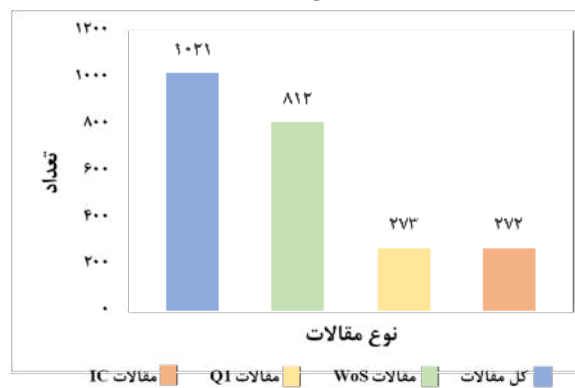
پراکندگی طرح‌های اثرگذار مراکز تحقیقاتی حیطه اسکلتی

عضلانی در سال ۱۴۰۳

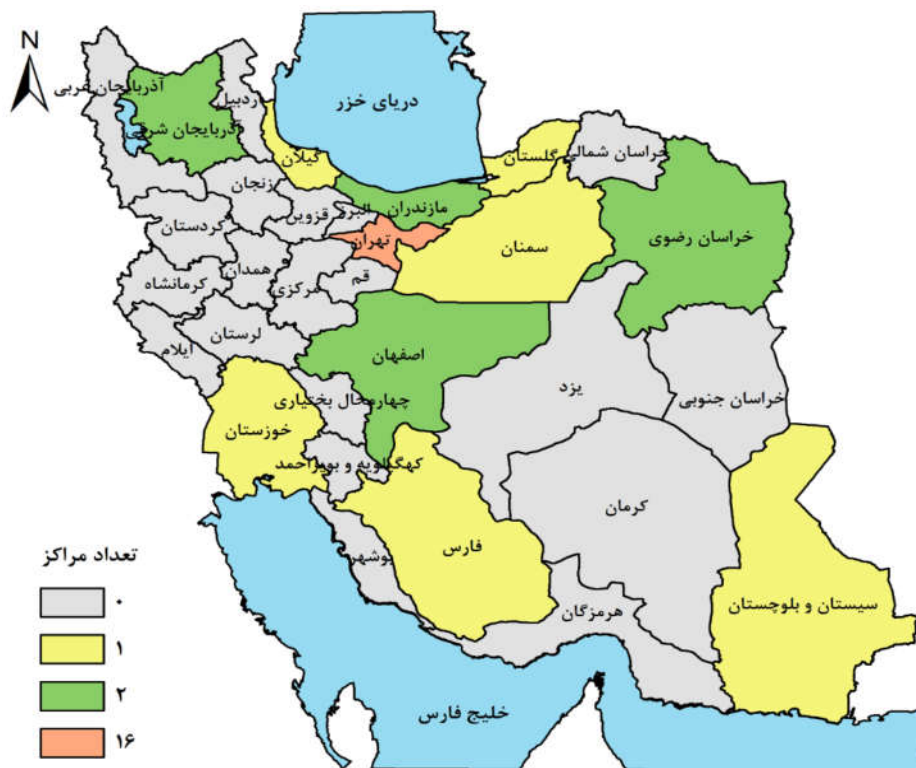


وضعیت انتشار مقالات مراکز تحقیقاتی حیطه اسکلتی عضلانی در

سال ۱۴۰۳



نقشه جغرافیایی پراکندگی مراکز تحقیقات علوم پزشکی در حیطه تخصصی اسکلتی عضلانی براساس نتایج ارزشیابی سال ۱۴۰۳





حیطه تخصصی اطفال

وضعیت مراکز تحقیقات علوم پزشکی در حیطه تخصصی اطفال براساس نتایج ارزشیابی سال ۱۴۰۳ و رتبه در حیطه تخصصی

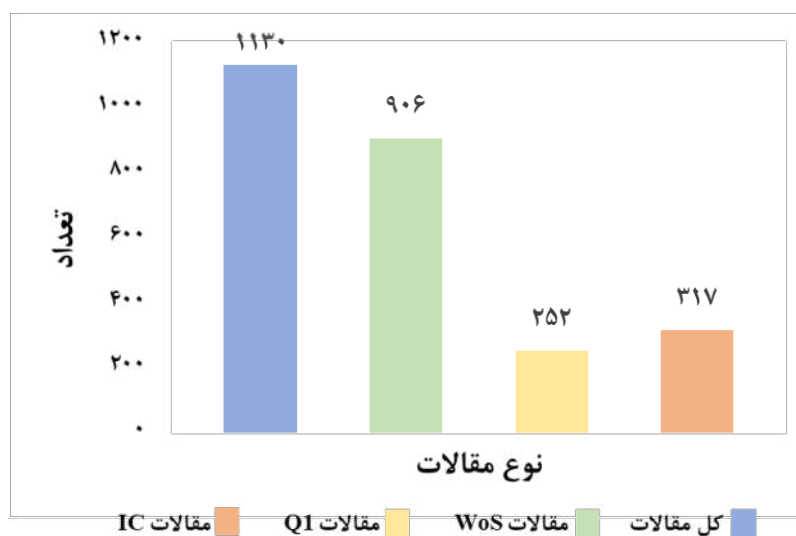
رتبه در حیطه تخصصی	نمره Z در گروه ارزشیابی	امتیاز کل در گروه ارزشیابی	سال شروع فعالیت	مرکز تحقیقات (N=۴۱)	دانشگاه علوم پزشکی / سازمان
۱۵	-۰.۶۳	۱۱۸.۸۵	۱۳۹۲	چاقی مادر و کودک	ارومیه
۱۷	-۰.۳۰	۱۴۳.۹۶	۱۳۹۱	بیماری‌های ارثی کودکان	اصفهان
۲	۰.۹۸	۳۵۷.۸۶	۱۳۹۰	رشد و نمو کودکان	
۵	۰.۶۰	۴۳۰.۳۹	۱۳۹۶	قلب کودکان	اهواز
۹	-۰.۴۱	۱۶۴.۲۴	۱۳۹۰	باروری، ناباروری و سلامت جنین	
۲۶	-۰.۶۱	۹۱.۵۷	۱۳۸۴	بیماری‌های عفونی اطفال	ایران
۳۰	-۰.۸۴	۵۳.۸۸	۱۳۹۳	رشد و نمو کودکان	
۱۴	-۰.۲۴	۱۵۳.۱۷	۱۳۸۸	بیماری‌های غیرواگیر کودکان	بابل
۱۲	-۰.۳۰	۱۸۵.۳۷	۱۳۸۷	سلامت کودکان	تبریز
۲۱	-۰.۶۱	۹۲.۶۷	۱۳۸۶	ارولوژی اطفال	
۲۲	-۰.۵۸	۹۷.۶۹	۱۳۸۵	بیماری‌های عفونی اطفال	تهران
۳۳	-۰.۸۸	۴۷.۶۵	۱۳۹۲	بیماری‌های مزمن کلیه در کودکان	
۴۱	-۱.۰۷	۶.۷۳	۱۴۰۱	پیشگیری و ارتقا سلامت قلب و عروق جنین و کودک	تهران
۲۹	-۰.۹۳	۵۴.۹۲	۱۳۸۸	تغذیه با شیر مادر	
۳۱	-۰.۸۴	۵۴.۰۶	۱۳۸۶	رشد و تکامل کودکان	تهران
۷	۱.۱۹	۵۵۳.۶۲	۱۳۹۸	سلول و ژن درمانی کودکان	
۱۸	-۰.۵۹	۹۶.۲۸	۱۳۹۳	گوارش و کبد کودکان	تهران
۸	-۰.۳۰	۱۸۶.۶۸	۱۳۸۸	مادر، جنین و نوزاد	
★ ۱	۳.۳۲	۷۴۷.۹۵	۱۳۸۹	نقص ایمنی کودکان	تهران
۲۴	-۰.۶۴	۸۷.۸۷	۱۳۸۷	توانبخشی اعصاب اطفال	
۳۶	-۰.۹۲	۱۱۶.۹۸	۱۳۹۸	گوارش و کبد کودکان	زابل



رتبه در حیطه تخصصی	نمره Z در گروه ارزشیابی	امتیاز کل در گروه ارزشیابی	سال شروع فعالیت	مرکز تحقیقات (N=41)	دانشگاه علوم پزشکی / سازمان
۳۵	-۱.۰۱	۴۰.۱۳	۱۳۸۶	سلامت کودکان و نوجوانان	زاهدان
۳۴	۰.۰۵	۲۹۸.۴۲	۱۳۹۴	اختلالات رشد و تکامل جنین (خصوصی)	شهید بهشتی
۱۶	-۰.۲۱	۱۵۹.۲۰	۱۳۸۷	اعصاب کودکان	
۲۷	-۰.۷۳	۷۲.۰۷	۱۳۸۸	بیماری‌های تنفسی کودکان	
۴	۰.۴۰	۲۶۰.۳۳	۱۳۹۱	بیماری‌های خونی مادرزادی کودکان	
۳۷	-۰.۹۶	۳۴.۱۷	۱۳۹۳	بیماری‌های کلیه کودکان	
۳۸	-۱.۰۱	۲۶.۲۶	۱۳۹۲	پاتولوژی کودکان	
۳۹	-۱.۰۴	۲۱.۳۹	۱۳۸۷	جراحی کودکان	
۳	-۰.۴۹	۱۱۳.۰۳	۱۳۸۲	عفونی اطفال	
۶	۰.۳۰	۳۶۸.۷۴	۱۳۹۶	گوارش، کبد و تغذیه کودکان	
۲۸	-۰.۸۳	۵۵.۸۴	۱۳۹۱	اختلالات رشد کودکان	
۱۹	۰.۵۱	۴۱۱.۹۴	۱۳۹۵	سلامت مادر و نوزاد	شیراز
۱۱	-۰.۲۹	۱۴۵.۷۸	۱۳۹۲	بیماری‌های مادر و جنین	
۱۰	۰.۰۳	۱۹۸.۸۶	۱۳۸۸	نوزادان	قزوین
۲۳	-۰.۷۲	۹۸.۹۸	۱۳۹۲	رشد کودکان	
۳۲	-۰.۹۲	۴۱.۰۱	۱۳۹۱	بیماری‌های کودکان	گیلان
۱۳	۰.۰۱	۱۹۵.۰۹	۱۳۹۲	عفونی اطفال	مازندران
۴۰	-۱.۰۹	۲۲.۷۰	۱۳۸۵	نوزادان	مشهد
۲۰	-۰.۴۵	۱۱۸.۱۰	۱۳۸۹	مراقبت‌های مادر و کودک	هرمزگان
۲۵	-۰.۶۰	۹۳.۶۵	۱۳۸۸	مراقبت‌های مادر و کودک	همدان



وضعیت انتشار مقالات مراکز تحقیقاتی حیطه اطفال در سال ۱۴۰۳

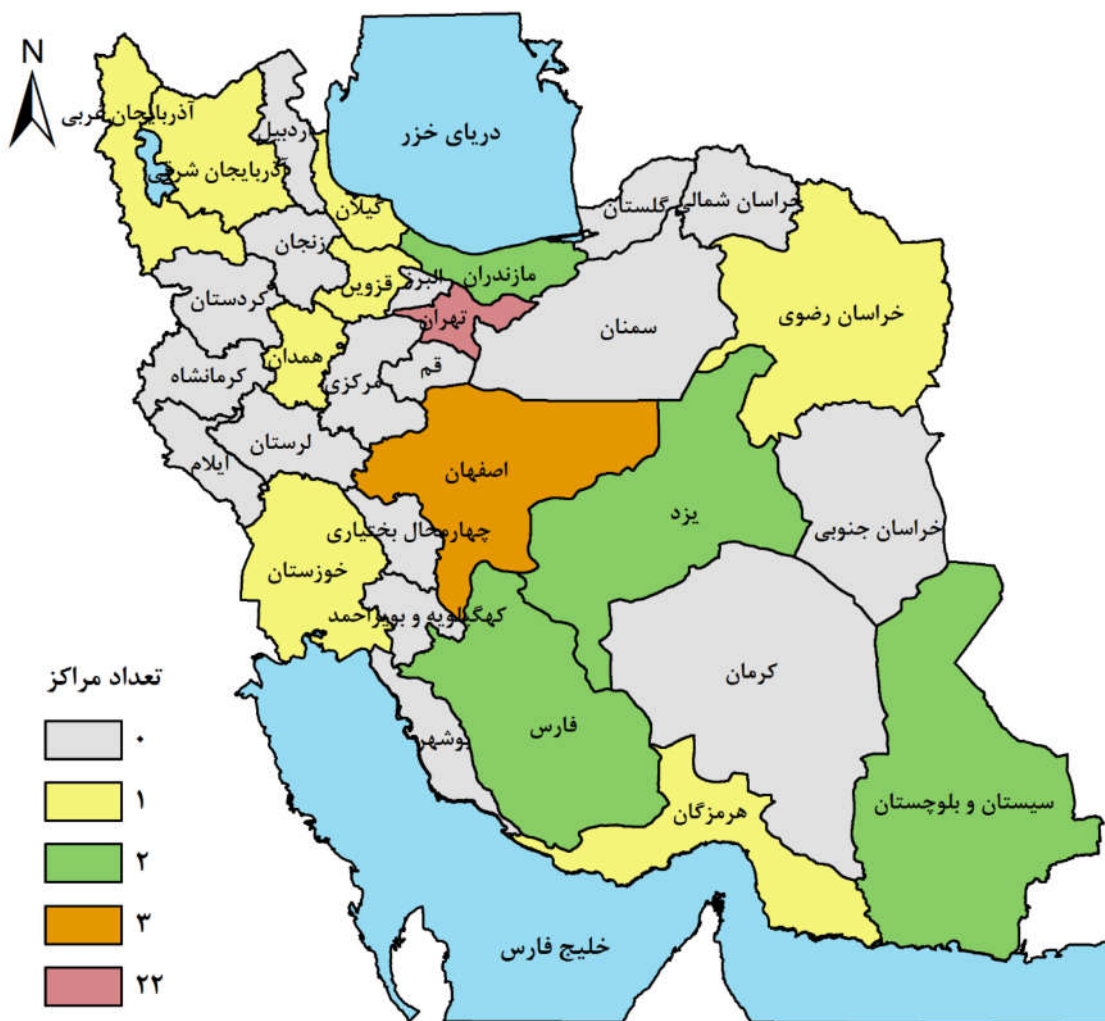


پراکندگی طرح‌های اثرگذار مراکز تحقیقاتی حیطه اطفال در سال ۱۴۰۳





نقشه جغرافیایی پراکندگی مراکز تحقیقات علوم پزشکی در حیطه تخصصی اطفال براساس نتایج ارزشیابی سال ۱۴۰۳





حیطه تخصصی ایمونولوژی

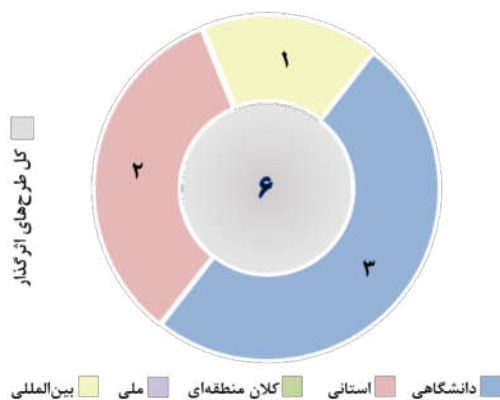
وضعیت مراکز تحقیقات علوم پزشکی در حیطه تخصصی ایمونولوژی براساس نتایج ارزشیابی سال ۱۴۰۳ و رتبه در حیطه تخصصی

رتبه در حیطه تخصصی	نمره Z در گروه ارزشیابی	امتیاز کل در گروه ارزشیابی	سال شروع فعالیت	مركز تحقیقات (N=۲۸)	دانشگاه علوم پزشکی / سازمان
۲۲	-۰.۷۱	۸۴.۴۷	۱۴۰۱	ایمونولوژی سرطان و ایمونوتراپی	اردبیل
۱۰	-۰.۲۶	۱۵۰.۱۱	۱۳۹۲	بیماری های نقص ایمنی	اصفهان
۲۸	-۰.۸۸	۰.۰۰	۱۳۹۹	نقص ایمنی (خصوصی)	ایران
۸	-۰.۳۵	۱۴۰.۷۵	۱۳۸۶	ایمونولوژی	
۲۶	-۰.۹۶	۳۱.۵۸	۱۴۰۰	واکسن	تبریز
★ ۱	۴.۰۱	۱۰۰.۸۳۱	۱۳۸۹	ایمونولوژی	
۴	۱.۹۳	۵۱۶.۲۵	۱۳۸۴	ایدز	تهران
۲۳	-۰.۹۰	۳۱.۵۷	۱۳۸۶	ایمونولوژی مولکولی	
۱۶	-۰.۶۸	۸۱.۲۶	۱۳۷۴	ایمونولوژی، آسم و آلرژی	
۹	-۰.۲۰	۱۶۰.۳۲	۱۳۸۸	بیماری‌های اتوایمیون تاوی	
۳	۳.۳۲	۷۴۷.۹۵	۱۳۸۹	نقص ایمنی کودکان	
۲۷	-۱.۰۰	۱۱.۸۰	۱۳۹۲	واکسن‌های نو ترکیب	جهاد دانشگاهی
۲۵	-۰.۹۲	۲۷.۰۱	۱۳۸۹	ایمونولوژی تولید مثل	
۲۰	-۰.۷۹	۵۳.۶۰	۱۳۷۹	آنتی بادی مونوکلونال	رفسنجان
۷	-۰.۳۸	۱۳۳.۸۲	۱۳۹۱	ایمونولوژی بیماری های عفونی	
۱۵	-۰.۵۸	۹۷.۴۱	۱۳۹۳	ایمونولوژی بالینی	زاهدان
۲۱	-۰.۷۹	۵۲.۴۴	۱۳۹۰	تنظیم پاسخ های ایمنی	شاهد
۱۸	-۰.۷۶	۵۷.۷۳	۱۳۹۲	ایمنی شناسی تولید مثل	شهید صدوقی یزد
۱۴	-۰.۴۷	۱۱۶.۳۷	۱۳۸۸	ایدز	شیراز
۱۳	-۰.۴۷	۱۱۵.۵۲	۱۳۸۶	آلرژی	
۱۷	-۰.۷۴	۶۲.۳۷	۱۳۸۶	بیماری‌های خودایمنی	کاشان
۱۲	-۰.۳۸	۱۳۰.۱۰	۱۳۹۳	بیماری‌های اتوایمیون	
۲۴	-۰.۹۱	۱۱۸.۸۹	۱۳۹۵	ریه و آلرژی	کردستان
۱۹	۰.۰۷	۳۲۰.۷۰	۱۳۹۵	سرطان و ایمونولوژی	
۲	۲.۴۲	۸۲۴.۸۵	۱۳۹۵	مراقبت HIV و عفونت‌های آمیزشی	کرمان
۶	۰.۱۱	۲۳۱.۹۵	۱۳۹۲	ژنتیک ایمنی	مازندران
۵	۰.۳۴	۲۷۶.۴۸	۱۳۷۹	ایمونولوژی	مشهد
۱۱	-۰.۳۴	۱۳۷.۹۸	۱۳۹۱	آلرژی	



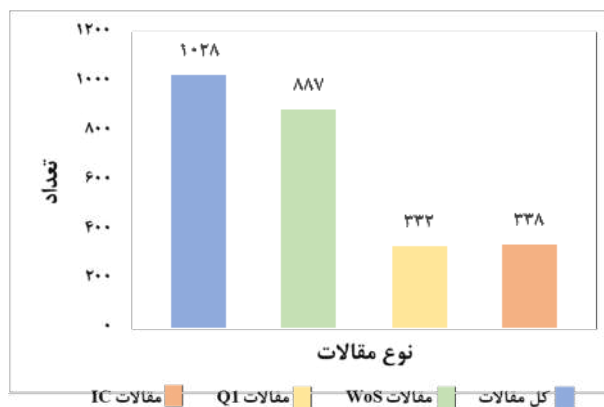
پراکندگی طرح‌های اثرگذار مراکز تحقیقاتی حیطه ایمونولوژی

در سال ۱۴۰۳



وضعیت انتشار مقالات مراکز تحقیقاتی حیطه ایمونولوژی در سال ۱۴۰۳

۱۴۰۳



نقشه جغرافیایی پراکندگی مراکز تحقیقات علوم پزشکی در حیطه تخصصی ایمونولوژی براساس نتایج ارزشیابی سال ۱۴۰۳





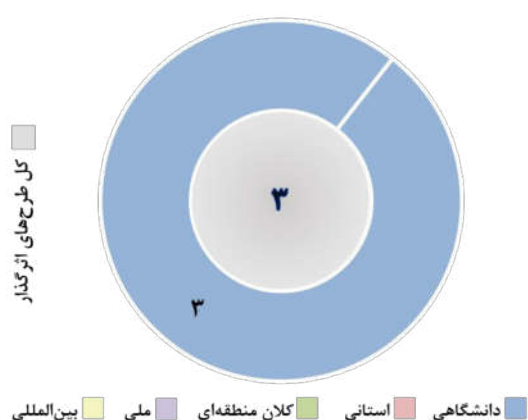
حیطه تخصصی آموزش پزشکی

وضعیت مراکز تحقیقات علوم پزشکی در حیطه تخصصی آموزش پزشکی براساس نتایج ارزشیابی سال ۱۴۰۳ و رتبه در حیطه تخصصی

رتبه در حیطه تخصصی	نمره Z در گروه ارزشیابی	امتیاز کل در گروه ارزشیابی	سال شروع فعالیت	مراکز تحقیقات (N=7)	دانشگاه علوم پزشکی / سازمان
۶	-۰.۸۰	۵۱.۲۰	۱۳۸۳	آموزش علوم پزشکی	اصفهان
۳	-۰.۴۶	۱۵۲.۷۱	۱۳۸۸	آموزش علوم پزشکی	ایران
۴	-۰.۶۳	۱۱۷.۸۸	۱۳۸۸	آموزش علوم پزشکی	تبریز
★ ۱	۲.۸۹	۹۳۴.۵۲	۱۳۹۵	پزشکی مبتنی بر شواهد (EBM)	تبریز
۵	-۰.۴۹	۱۴۲.۲۸	۱۳۹۵	آموزش در علوم پزشکی	تهران
۷	-۰.۶۲	۱۱۰.۵۲	۱۳۹۵	پزشکی مبتنی بر شواهد	تهران
۲	۰.۰۴	۲۵۶.۰۷	۱۳۹۳	آموزش بالینی	شیراز

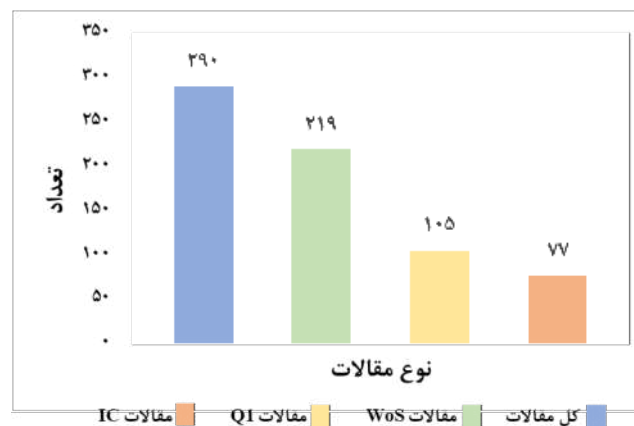
پراکندگی طرح‌های اثرگذار مراکز تحقیقاتی حیطه آموزش

پزشکی در سال ۱۴۰۳



وضعیت انتشار مقالات مراکز تحقیقاتی حیطه آموزش پزشکی در سال

۱۴۰۳





حیطه تخصصی بهداشت باروری و سلامت خانواده

وضعیت مراکز تحقیقات علوم پزشکی در حیطه تخصصی بهداشت باروری و سلامت خانواده براساس نتایج ارزشیابی سال ۱۴۰۳ و رتبه در حیطه تخصصی

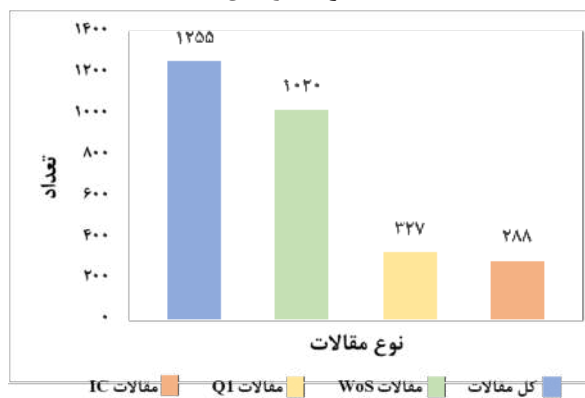
رتبه در حیطه تخصصی	نمره Z در گروه ارزشیابی	امتیاز کل در گروه ارزشیابی	سال شروع فعالیت	مراکز تحقیقات (N=۳۵)	دانشگاه علوم پزشکی / سازمان
۲۲	-۰.۷۱	۱۰۲.۱۳	۱۳۸۸	بهداشت باروری	ارومیه
۲۷	-۰.۳۳	۲۳۸.۶۴	۱۳۹۹	علوم باروری و سلامت جنسی	اصفهان
۲۰	۰.۲۰	۳۴۹.۰۱	۱۳۹۴	ارتقاء سلامت باروری	اهواز
۱۱	-۰.۴۱	۱۶۴.۳۴	۱۳۹۰	باروری، ناباروری و سلامت جنین	ایران
۳۵	-۰.۸۸	۰.۰۰	۱۳۹۳	زنان، زایمان و ناباروری صارم (خصوصی)	ایران
۳	۲.۴۳	۸۲۷.۴۸	۱۳۹۵	طب پیشگیری و سلامت جمعیت	ایران
۲۴	-۰.۴۶	۱۳۶.۶۱	۱۴۰۱	علوم و تکنولوژی باروری	ایران
۱۵	-۰.۳۴	۱۳۷.۹۱	۱۳۸۷	بهداشت باروری و ناباروری	بابل
۸	-۰.۱۶	۲۱۴.۵۶	۱۳۸۸	سلامت باروری زنان	تبریز
۶	۰.۱۴	۲۷۷.۸۵	۱۳۷۷	بهداشت باروری ولیعصر	تهران
۱۰	-۰.۳۰	۱۸۶.۶۸	۱۳۸۸	مادر، جنین و نوزاد	تهران
۲۸	-۰.۹۲	۵۷.۶۲	۱۳۹۱	اپیدمیولوژی باروری	تهران
۳۲	-۰.۹۲	۲۷۰.۱	۱۳۸۹	ایمونولوژی تولید مثل	تهران
★ ۱	۱.۷۲	۵۵۱.۴۸	۱۳۷۸	بیوتکنولوژی تولیدمثل	جهاد دانشگاهی
۲	۱.۵۸	۵۲۳.۹۵	۱۳۸۶	پزشکی تولید مثل	تهران
۱۳	-۰.۳۳	۱۸۱.۰۲	۱۳۹۰	سلامت بارداری	زاهدان
۳۱	۰.۰۵	۲۹۸.۴۲	۱۳۹۴	اختلالات رشد و تکامل جنین (خصوصی)	تهران
۴	۲.۵۲	۶۱۴.۸۰	۱۳۹۱	اندوکرینولوژی تولید مثل	شهدید بهشتی
۵	-۰.۰۱	۲۴۶.۶۴	۱۳۸۴	سلامت مردان و بهداشت باروری	تهران
۱۶	-۰.۳۰	۱۸۶.۳۶	۱۳۹۵	مامایی و بهداشت باروری	تهران
۲۶	-۰.۷۶	۵۷.۷۳	۱۳۹۲	ایمنی شناسی تولید مثل	شهدید صدوقی بزد
۲۳	-۰.۶۶	۸۴.۶۱	۱۳۹۲	سقط	تهران
۹	-۰.۳۴	۱۳۷.۴۵	۱۳۷۷	ناباروری	تهران
۱۲	-۰.۳۵	۱۳۵.۸۱	۱۳۸۸	ناباروری	شیراز
۱۴	-۰.۶۱	۸۸.۸۹	۱۳۸۸	هیستومورفومتری و استریولوژی	تهران
۳۴	-۱.۱۹	۲.۷۶	۱۳۹۱	سلامت خانواده	صنعت نفت ایران
۳۰	-۰.۸۵	۴۰.۲۲	۱۳۹۲	تولید سلول‌های جنسی (گامتوژنیز)	کاشان
۷	-۰.۰۲	۱۹۰.۱۳	۱۳۸۸	باروری و ناباروری	کرمانشاه
۳۳	-۰.۹۱	۴۲.۶۰	۱۴۰۱	سلامت باروری و جمعیت	گناباد
۲۵	-۰.۷۶	۹۰.۹۸	۱۳۸۸	بهداشت باروری	گیلان
۱۷	-۰.۳۵	۱۷۵.۶۶	۱۳۹۵	سلامت جنسی و باروری	مازندران
۱۹	-۰.۲۹	۱۴۵.۳۰	۱۳۸۷	بهداشت باروری و ناباروری	هرمزگان
۲۱	-۰.۴۵	۱۱۸.۱۰	۱۳۸۹	مراقبت‌های مادر و کودک	تهران
۲۹	-۰.۸۸	۴۷.۰۷	۱۳۹۱	باروری و ناباروری	همدان
۱۸	-۰.۶۰	۹۳.۶۵	۱۳۸۸	مراقبت‌های مادر و کودک	همدان



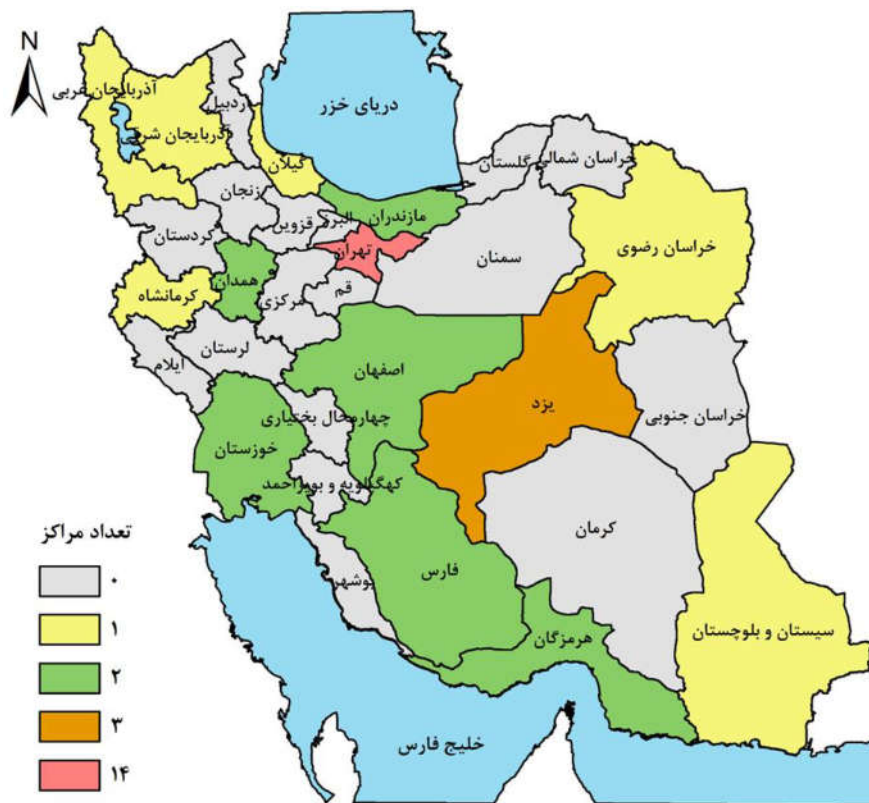
پراکندگی طرح‌های اثرگذار مراکز تحقیقاتی حیطه بهداشت باروری و سلامت خانواده در سال ۱۴۰۳



وضعیت انتشار مقالات مراکز تحقیقاتی حیطه بهداشت باروری و سلامت خانواده در سال ۱۴۰۳



نقشه جغرافیایی پراکندگی مراکز تحقیقات علوم پزشکی در حیطه تخصصی بهداشت باروری و سلامت خانواده براساس نتایج ارزشیابی سال ۱۴۰۳





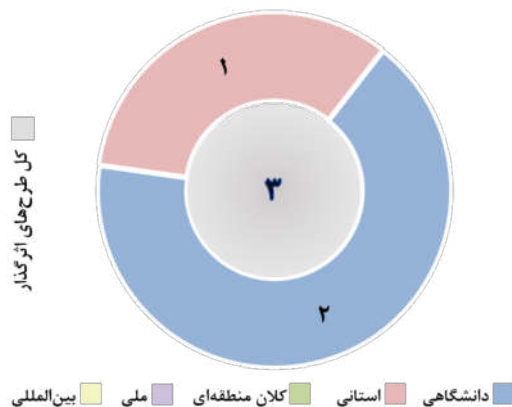
حیطه تخصصی بهداشت کار

وضعیت مراکز تحقیقات علوم پزشکی در حیطه تخصصی بهداشت کار براساس نتایج ارزشیابی سال ۱۴۰۳ و رتبه در حیطه تخصصی

رتبه در حیطه تخصصی	نمره Z در گروه ارزشیابی	امتیاز کل در گروه ارزشیابی	سال شروع فعالیت	مراکز تحقیقات (N=۱۵)	دانشگاه علوم پزشکی / سازمان
۱۲	-۰.۹۱	۱۱۸.۰۲	۱۳۹۵	بیومکانیک بالینی و ارگونومی	ارتش
۲	۰.۶۱	۴۰۱.۲۵	۱۳۹۵	بهداشت، ایمنی و محیط	البرز
۷	-۰.۲۷	۱۹۳.۳۴	۱۳۸۷	بهداشت کار	ایران
۱۱	-۰.۷۸	۶۴.۰۲	۱۳۸۷	طب کار	ایران
۵	-۰.۳۸	۱۳۰.۶۴	۱۳۹۲	اختلالات خواب شغلی	تهران
۱۴	-۱.۰۱	۲۵.۹۲	۱۳۸۸	بیماری‌های شغلی و طب کار	تهران
۹	-۰.۶۸	۹۷.۵۶	۱۳۹۹	ایمنی و سلامت شغلی	رفسنجان
۶	-۰.۷۰	۱۰۴.۱۵	۱۳۸۹	محیط کار	رفسنجان
۸	-۰.۶۵	۱۰۳.۸۸	۱۳۹۹	سلامت محیط و کار	شاهرود
۳	۰.۲۱	۳۰۶.۹۲	۱۴۰۱	ارتقاء سلامت محیط کار	شهدید بهشتی
★ ۱	۰.۵۸	۳۶۷.۹۵	۱۳۹۳	کنترل عوامل زیان آور محیط و کار	شهدید بهشتی
۱۳	-۰.۸۰	۶۰.۷۰	۱۳۹۱	بیماری‌های ناشی از صنعت	شهدید صدوقی یزد
۱۵	-۱.۱۴	۱۱.۴۱	۱۳۹۱	سلامت کار و محیط	صنعت نفت ایران
۱۰	-۰.۷۶	۷۷.۸۰	۱۴۰۲	سلامت محیط کار	نیشابور
۴	۰.۲۶	۳۴۰.۹۸	۱۳۹۶	بهداشت و ایمنی شغلی	همدان

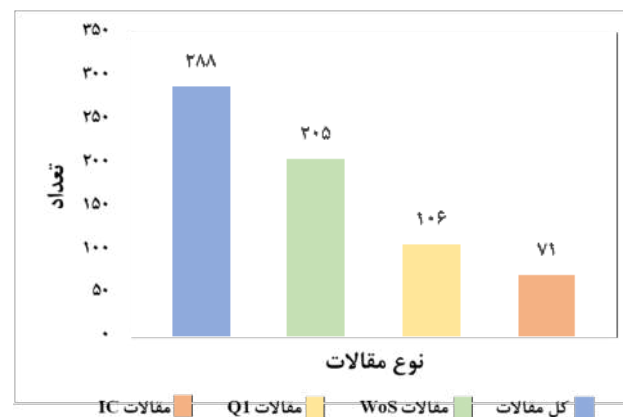
پراکندگی طرح‌های اثرگذار مراکز تحقیقاتی حیطه بهداشت کار

در سال ۱۴۰۳



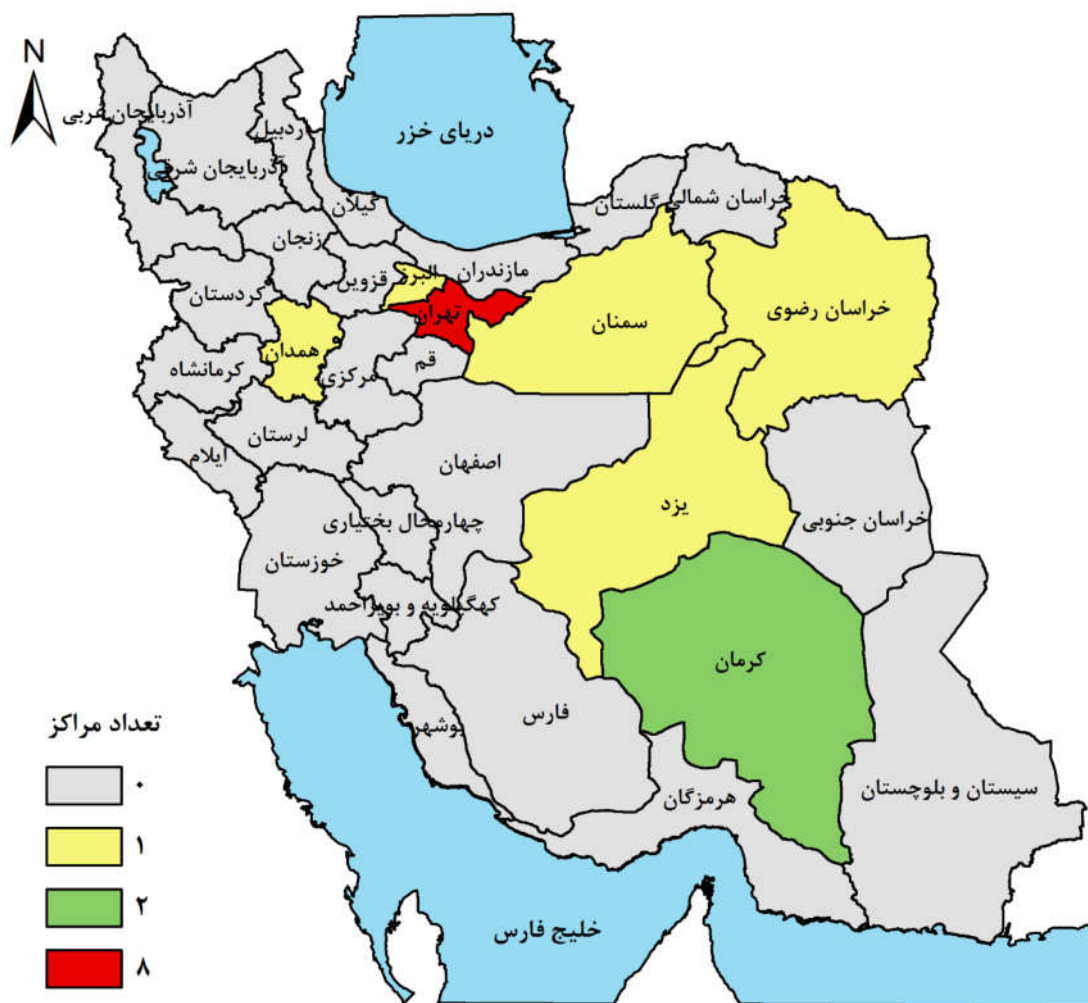
وضعیت انتشار مقالات مراکز تحقیقاتی حیطه بهداشت کار در سال

۱۴۰۳





نقشه جغرافیایی پراکندگی مراکز تحقیقات علوم پزشکی در حیطه تخصصی بهداشت کار براساس نتایج ارزشیابی سال ۱۴۰۳





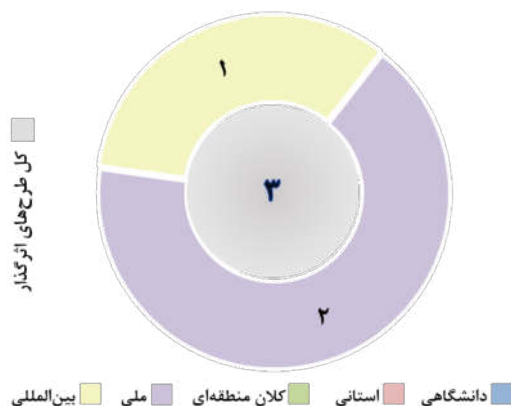
حیطه تخصصی بهداشت نظامی

وضعیت مراکز تحقیقات علوم پزشکی در حیطه تخصصی بهداشت نظامی براساس نتایج ارزشیابی سال ۱۴۰۳ و رتبه در حیطه تخصصی

رتبه در حیطه تخصصی	نمره Z در گروه ارزشیابی	امتیاز کل در گروه ارزشیابی	سال شروع فعالیت	مرکز تحقیقات (N=۸)	دانشگاه علوم پزشکی / سازمان
۱ ★	۳.۵۹	۷۹۲.۱۴	۱۳۸۰	آسیب های شیمیایی	بقیه الله
۲	۰.۹۳	۴۴۰.۶۳	۱۳۸۲	بهداشت نظامی	
۸	-۰.۸۵	۸۲۰	۱۳۹۷	سلامت دفاعی (خصوصی)	
۳	-۰.۴۵	۱۵۰.۷۵	۱۳۹۹	آسیب دیدگان جنگ	تهران
۵	-۱.۰۳	۹۴.۰۵	۱۳۹۹	تروما در عملیات پلیس	فراجا
۷	-۰.۹۲	۳۹.۳۰	۱۴۰۰	علوم شناختی و رفتاری	
۴	-۰.۷۲	۸۲.۴۷	۱۴۰۰	علوم و فناوری های زیستی و سلامت پلیس	وزارت دفاع
۶	-۰.۸۵	۵۴.۲۲	۱۳۹۹	سلامت دفاعی	

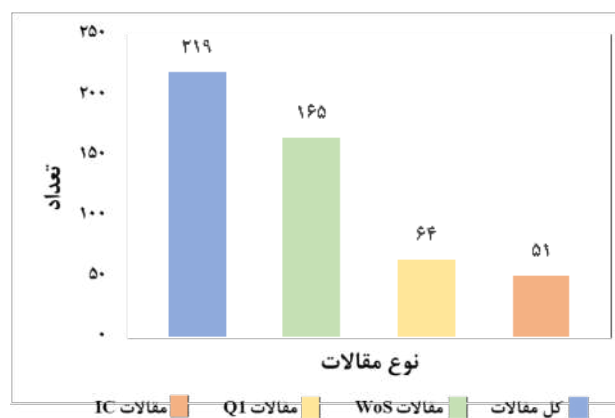
پراکندگی طرح‌های اثرگذار مراکز تحقیقاتی حیطه بهداشت

نظامی در سال ۱۴۰۳



وضعیت انتشار مقالات مراکز تحقیقاتی حیطه بهداشت نظامی در سال

۱۴۰۳





نقشه جغرافیایی پراکندگی مراکز تحقیقات علوم پزشکی در حیطه تخصصی بهداشت نظامی براساس نتایج ارزشیابی سال ۱۴۰۳





حیطه تخصصی بیماری‌های تنفسی

وضعیت مراکز تحقیقات علوم پزشکی در حیطه تخصصی بیماری‌های تنفسی براساس نتایج ارزشیابی سال ۱۴۰۳ و رتبه در حیطه تخصصی

رتبه در حیطه تخصصی	نمره Z در گروه ارزشیابی	امتیاز کل در گروه ارزشیابی	سال شروع فعالیت	مراکز تحقیقات (N=۲۰)	دانشگاه علوم پزشکی / سازمان
۱۱	-۰.۸۲	۱۳۸.۴۱	۱۴۰۱	بیماری‌های ریوی	اردبیل
۱۸	-۰.۳۹	۱۵۷.۸۲	۱۳۹۳	بیماری‌های تنفسی بامداد (خصوصی)	اصفهان
۴	۰.۳۰	۳۶۸.۵۰	۱۳۹۵	آلودگی هوا و بیماری‌های تنفسی	اهواز
۱۳	-۰.۰۶	۲۶۱.۸۴	۱۳۹۵	راهبردی کنترل دخانیات (خصوصی)	ایران
۲۰	-۱.۴۳	۱۲.۳۵	۱۴۰۱	سل و بیماری‌های ریوی	ایلام
۱۵	-۰.۰۱	۲۷۸.۲۴	۱۳۹۸	بیماری‌های تنفسی و خواب (خصوصی)	تبریز
★ ۱	۰.۴۸	۲۷۳.۹۸	۱۳۷۷	سل و بیماری‌های ریوی	تهران
۷	-۰.۶۸	۸۱.۲۶	۱۳۷۴	ایمونولوژی، آسم و آلرژی	تهران
۶	۰.۰۱	۳۰۸.۸۱	۱۳۹۵	بیماری‌های ریوی	تهران
۱۹	-۱.۳۶	۲۷.۰۳	۱۴۰۱	بازتوانی ریه	شهر شهید بهشتی
۸	-۰.۷۳	۷۲.۰۷	۱۳۸۸	بیماری‌های تنفسی کودکان	شهر شهید بهشتی
۲	۰.۷۹	۳۲۵.۹۰	۱۳۷۳	بیماری‌های مزمن تنفسی	شهر شهید بهشتی
۱۷	-۰.۹۸	۴۴.۸۹	۱۳۸۶	پیشگیری و کنترل دخانیات	شهر شهید بهشتی
۱۴	-۰.۹۰	۴۴.۷۱	۱۳۸۶	پیوند ریه	شهر شهید بهشتی
۹	-۰.۶۹	۷۸.۵۰	۱۳۸۷	تراشه	شهر شهید بهشتی
۳	-۰.۱۵	۱۶۹.۳۵	۱۳۸۸	سل بالینی و اپیدمیولوژی	شهر شهید بهشتی
۱۶	-۰.۹۱	۱۱۸.۸۹	۱۳۹۵	ریه و آلرژی	کردستان
۱۲	-۰.۹۰	۴۳.۹۳	۱۳۹۰	بیماری‌های التهابی ریه	گیلان
۱۰	-۰.۸۱	۵۹.۵۲	۱۳۹۱	بیماری‌های مزمن انسدادی ریوی	مشهد
۵	-۰.۴۸	۱۴۳.۷۶	۱۳۹۹	دخانیات و سلامت	هرمزگان

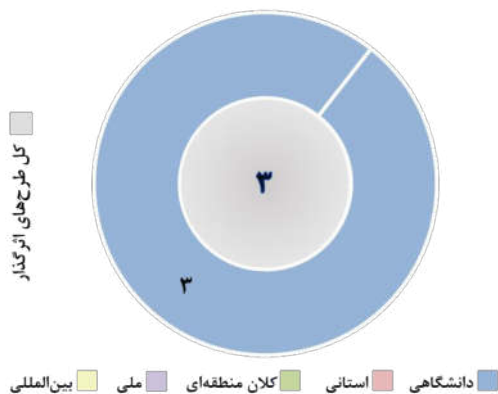


حیطه تخصصی بیماری‌های زنان

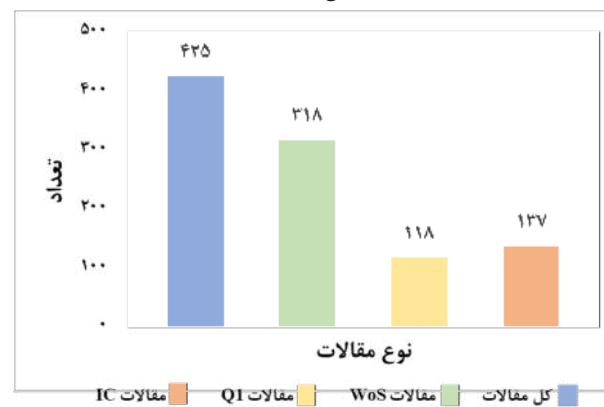
وضعیت مراکز تحقیقات علوم پزشکی در حیطه تخصصی بیماری‌های زنان براساس نتایج ارزشیابی سال ۱۴۰۳ و رتبه در حیطه تخصصی

رتبه در حیطه تخصصی	نمره Z در گروه ارزشیابی	امتیاز کل در گروه ارزشیابی	سال شروع فعالیت	مراکز تحقیقات (N=11)	دانشگاه علوم پزشکی / سازمان
۷	۰.۱۸	۳۴۴.۸۶	۱۳۹۴	یانسگی	اهواز
۶	۰.۲۲	۳۵۲.۵۱	۱۳۹۵	بیماری‌های زنان (اندومتریوزیس)	ایران
۴	۰.۳۳	۳۷۴.۲۴	۱۳۹۶	بیماری‌های پستان	تهران
★ ۱	۳.۲۰	۷۲۷.۳۷	۱۳۸۷	سرطان پستان	جهاد دانشگاهی
۱۰	-۰.۸۰	۶۰.۲۶	۱۳۹۲	خونریزی‌های غیرطبیعی رحم	سمنان
۳	-۰.۵۷	۱۳۰.۷۲	۱۳۸۶	پیشگیری بیماری‌های زنان	شهید بهشتی
۸	-۰.۶۶	۸۴.۶۱	۱۳۹۲	سقط	شهید صدوقی یزد
۵	۰.۵۱	۴۱۱.۹۴	۱۳۹۵	سلامت مادر و نوزاد	تهران
۹	-۰.۱۲	۲۸۳.۱۳	۱۳۹۴	بیماری‌های پستان	شیراز
۲	-۰.۲۹	۱۴۵.۷۸	۱۳۹۲	بیماری‌های مادر و جنین	تهران
۱۱	-۰.۸۸	۴۷.۰۷	۱۳۹۱	باروری و ناباروری	همدان

پراکندگی طرح‌های اثرگذار مراکز تحقیقاتی حیطه بیماری‌های زنان در سال ۱۴۰۳

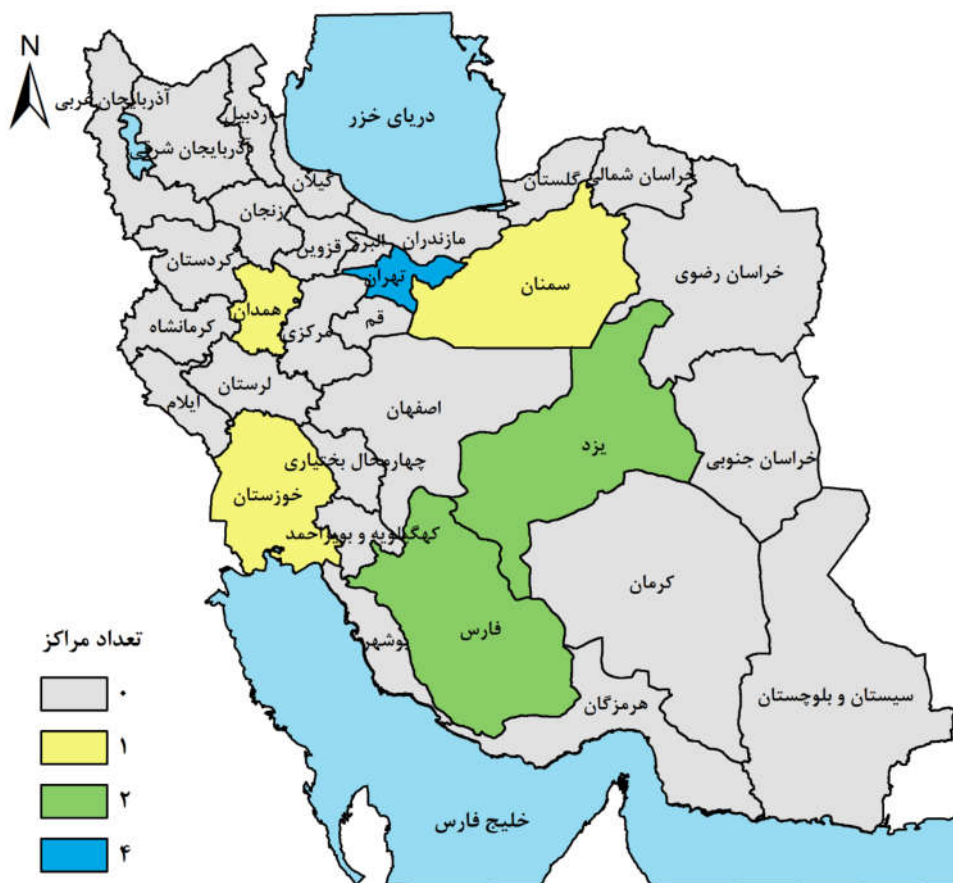


وضعیت انتشار مقالات مراکز تحقیقاتی حیطه بیماری‌های زنان در سال ۱۴۰۳





نقشه جغرافیایی پراکندگی مراکز تحقیقات علوم پزشکی در حیطه تخصصی بیماری‌های زنان براساس نتایج ارزشیابی سال ۱۴۰۳





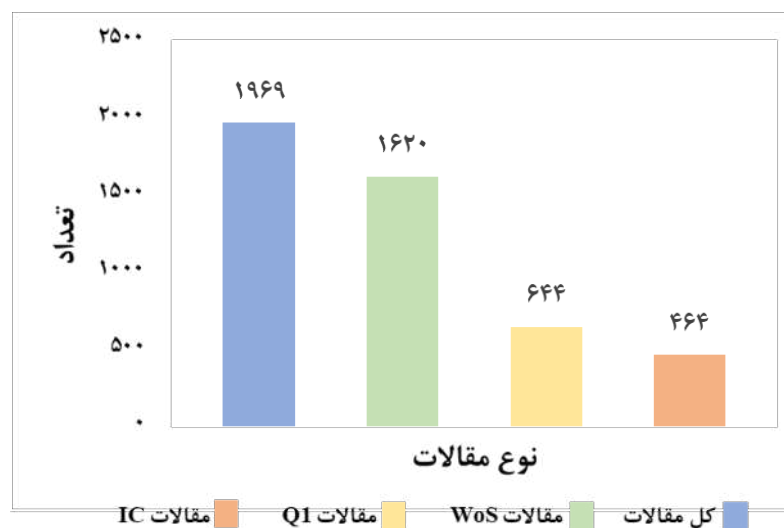
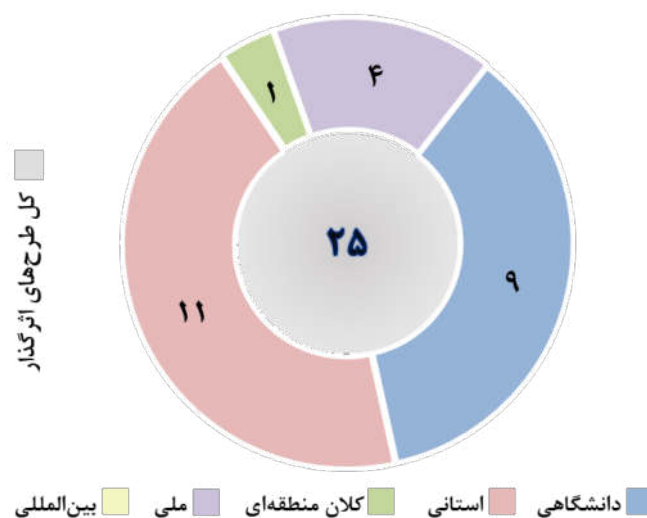
حیطه تخصصی بیماری‌های عفونی

وضعیت مراکز تحقیقات علوم پزشکی در حیطه تخصصی بیماری‌های عفونی براساس نتایج ارزشیابی سال ۱۴۰۳ و رتبه در حیطه تخصصی

رتبه در حیطه تخصصی	نمره Z در گروه ارزشیابی	امتیاز کل در گروه ارزشیابی	سال شروع فعالیت	مرکز تحقیقات (N=۵۶)	دانشگاه علوم پزشکی / سازمان
۵۰	-۰.۷۲	۷۳.۸۶	۱۳۸۹	بیماری‌های عفونی	اراک
۲۹	۱.۲۶	۵۶۷.۵۵	۱۳۹۹	بیماری‌های عفونی	ارثش
۳۷	-۰.۴۱	۱۲۵.۰۶	۱۳۷۷	بیماری‌های گرمسیری و عفونی	اصفهان
۴۰	-۰.۴۸	۱۱۳.۸۷	۱۳۹۰	عفونت‌های بیمارستانی	اهواز
۱۳	۰.۰۴	۲۰۱.۲۶	۱۳۸۲	بیماری‌های عفونی و گرمسیری	ایران
۴۴	-۰.۶۱	۹۱.۵۷	۱۳۸۴	بیماری‌های عفونی اطفال	ایران
۲۷	-۰.۴۶	۱۱۸.۱۳	۱۳۸۷	مقاومت‌های میکروبی	ایران
۵۵	-۰.۹۳	۱۱۵.۷۸	۱۳۹۸	بیماری‌های واگیر و گرمسیری	ایران
۳۳	-۰.۵۷	۹۶.۷۹	۱۳۸۹	میکروب‌شناسی بالینی	ایلام
۵	۰.۸۲	۳۳۱.۴۴	۱۳۸۷	بیماری‌های عفونی و گرمسیری	بابل
۱۵	-۰.۴۱	۱۲۸.۶۱	۱۳۸۶	میکروبیولوژی کاربردی	بقیة الله
۳۱	-۰.۴۴	۱۲۳.۲۹	۱۳۸۸	ویروس‌شناسی کاربردی	بقیة الله
۱۶	۰.۰۰	۱۹۳.۳۷	۱۳۸۶	طب گرمسیری و عفونی خلیج فارس	بوشهر
۱۰	۰.۴۱	۲۶۲.۳۴	۱۳۹۱	بیماری‌های عفونی	بیرجند
۱۹	۰.۲۴	۲۸۴.۲۹	۱۳۹۵	بیماری‌های نوپدید و بازپدید	پاستور
۶	-۰.۱۶	۱۷۸.۶۹	۱۳۷۶	میکروبیولوژی	پاستور
۲	۱.۵۳	۴۴۸.۲۸	۱۳۸۳	بیماری‌های عفونی و گرمسیری	تبریز
۴۹	-۰.۸۰	۵۱.۳۵	۱۳۸۹	انگل‌های بومی ایران	تهران
۳	۱.۹۳	۵۱۶.۳۵	۱۳۸۴	ایدز	تهران
۴۲	-۰.۵۸	۹۷.۶۹	۱۳۸۵	بیماری‌های عفونی اطفال	تهران
۴۷	-۰.۰۸	۲۹۰.۱۰	۱۴۰۱	مقاومت میکروبی و مدیریت مصرف آنتی‌بیوتیک‌ها	تهران
۴۶	-۰.۷۵	۶۱.۶۱	۱۳۹۱	میکروبیولوژی مواد غذایی	تهران
۳۰	۰.۰۷	۲۴۷.۶۱	۱۳۹۵	ویروس‌شناسی بالینی	تهران
۵۲	-۰.۵۸	۱۸۶.۵۸	۱۳۹۵	عفونت‌های منتقله از خون	جهاد دانشگاهی
۵۶	-۱.۱۸	۶۲.۶۳	۱۴۰۰	بیماری‌های عفونی و گرمسیری	دزفول
۱۷	-۰.۳۸	۱۳۳.۸۲	۱۳۹۱	ایمونولوژی بیماری‌های عفونی	رفسنجان

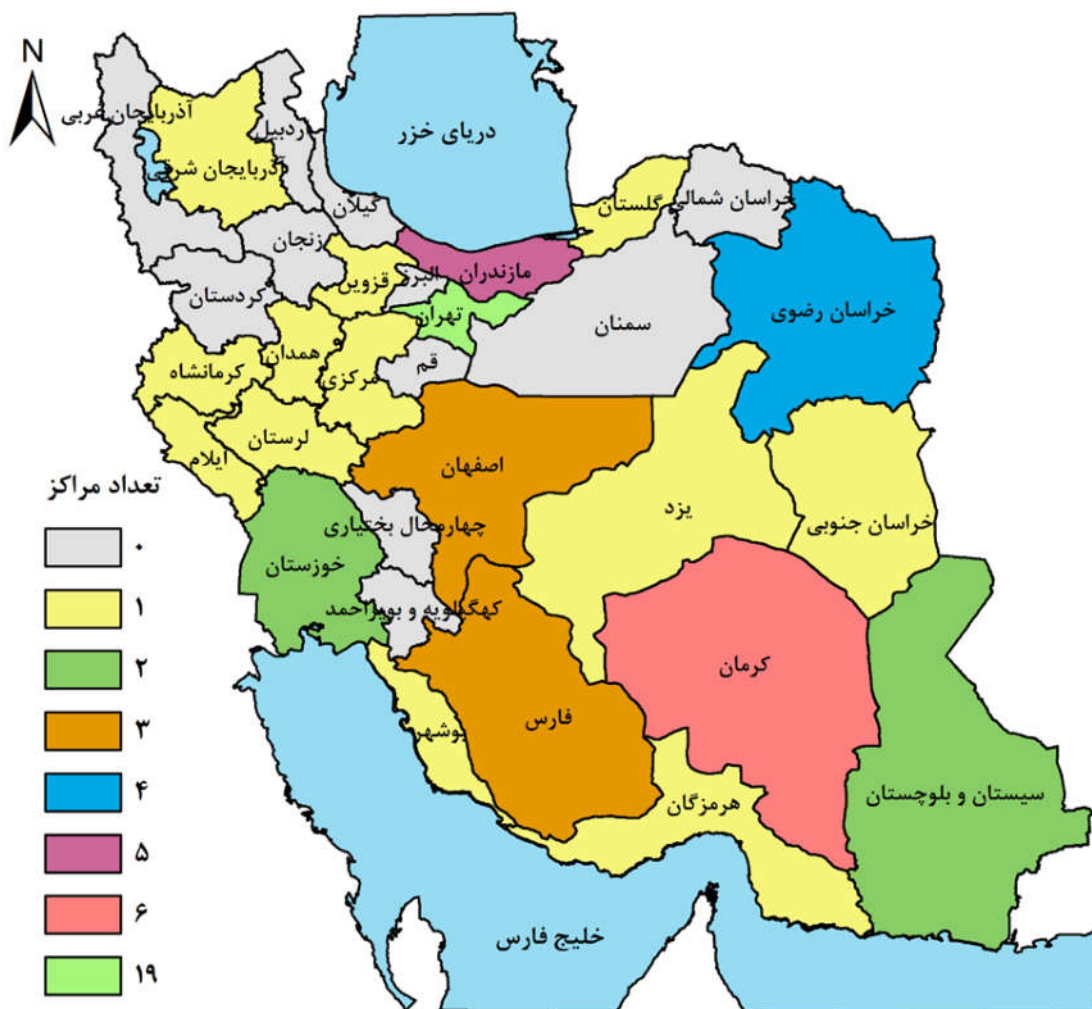


دانشگاه علوم پزشکی / سازمان	مرکز تحقیقات (N=۵۶)	سال شروع فعالیت	امتیاز کل در گروه ارزشیابی	نمره Z در گروه ارزشیابی	رتبه در حیطه تخصصی
زاهدان	بیماری‌های عفونی و گرمسیری	۱۳۸۵	۱۴۹.۹۰	-۰.۲۶	۲۸
سیزوار	لیشمانیوز	۱۳۹۵	۲۲۴.۲۳	-۰.۴۰	۴۵
شاهد	میکروب شناسی ملکولی	۱۳۹۰	۵۶.۵۱	-۰.۷۷	۴۸
شهید بهشتی	بیماری‌های عفونی و گرمسیری	۱۳۸۲	۱۱۸.۲۶	-۰.۴۵	۳۸
	عفونی اطفال	۱۳۸۲	۱۱۳.۰۳	-۰.۴۹	۲۶
	مایکوباکتریولوژی	۱۳۸۶	۹۰.۴۷	-۰.۶۲	۴۳
	ویروس شناسی	۱۳۸۸	۳۸.۴۱	-۰.۸۶	۵۳
شهید صدوقی بزد	بیماری‌های عفونی	۱۳۹۳	۳۹.۵۵	-۰.۹۳	۵۴
شیراز	ایدز	۱۳۸۸	۱۱۶.۲۷	-۰.۴۷	۳۹
	پایه در بیماری‌های عفونی	۱۳۸۸	۱۰۱.۶۸	-۰.۵۴	۳۲
	میکروب شناسی بالینی	۱۳۷۴	۲۰۹.۴۸	۰.۰۹	۲۴
	میکروب شناسی پزشکی	۱۳۹۵	۳۵۸.۰۰	۰.۵۹	۹
کاشان	بیماری‌های عفونی	۱۳۹۴	۵۸۳.۲۲	۱.۳۴	۲۰
کرمان	بیماری‌های عفونی و گرمسیری	۱۳۸۸	۳۳۷.۹۴	۰.۸۶	۴
	قارچ شناسی و باکتری شناسی پزشکی	۱۳۹۹	۳۹۹.۸۲	۰.۷۹	۸
	کیست هیداتید	۱۳۹۲	۱۶۵.۷۶	-۰.۲۲	۲۳
	لیشمانیوز	۱۳۸۵	۲۳۸.۴۹	۰.۲۷	۱۸
کرمانشاه	مراقبت HIV و عفونت‌های آمیزشی	۱۳۹۵	۸۲۴.۸۵	۲.۴۲	۱★
گلستان	بیماری‌های عفونی	۱۳۹۷	۶۳۳.۲۵	۱.۵۸	۲۲
گناباد	بیماری‌های عفونی	۱۳۸۸	۱۵۹.۷۹	-۰.۲۰	۲۵
لرستان	بیماری‌های عفونی	۱۳۹۹	۷۹۹.۵۹	۲.۳۸	۱۲
مازندران	هیپاتیت	۱۳۹۱	۱۶۱.۷۴	-۰.۱۹	۳۵
	توکسوپلاسموزیس	۱۳۹۱	۲۱۱.۳۵	۰.۰۱	۷
	عفونی اطفال	۱۳۹۲	۱۹۵.۰۹	۰.۰۱	۳۴
	قارچ‌های تهاجمی	۱۳۹۱	۲۰۶.۰۷	-۰.۰۲	۱۱
مشهد	مقاومت‌های میکروبی	۱۳۹۱	۹۸.۳۲	-۰.۵۷	۴۱
	سالمک جلدی	۱۳۹۱	۵۵.۷۹	-۰.۸۳	۵۱
	مقاومت‌های میکروبی	۱۳۹۱	۱۴۵.۲۴	-۰.۲۲	۱۴
هرمزگان	بیماری‌های عفونی و گرمسیری	۱۳۸۶	۱۶۶.۲۳	-۰.۱۷	۲۱
همدان	بیماری‌های عفونی	۱۳۹۰	۱۲۸.۳۱	-۰.۳۹	۳۶


وضعیت انتشار مقالات مراکز تحقیقاتی حیطه بیماری‌های عفونی در سال ۱۴۰۳

پراکندگی طرح‌های اثرگذار مراکز تحقیقاتی حیطه بیماری‌های عفونی در سال ۱۴۰۳




نقشه جغرافیایی پراکندگی مراکز تحقیقات علوم پزشکی در حیطه تخصصی بیماری‌های عفونی
بر اساس نتایج ارزشیابی سال ۱۴۰۳



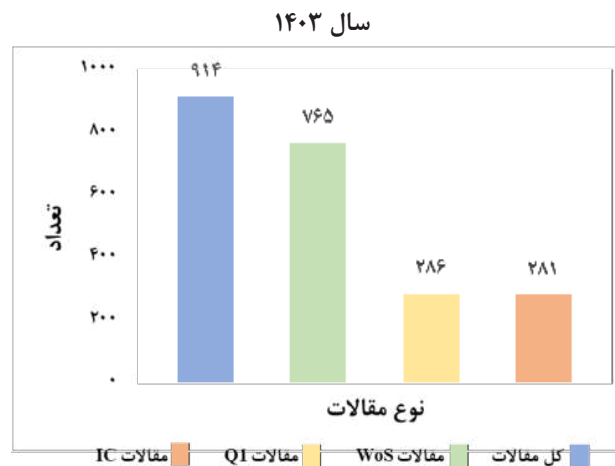


حیطه تخصصی بیماری‌های غیرواگیر

وضعیت مراکز تحقیقات علوم پزشکی در حیطه تخصصی بیماری‌های غیرواگیر براساس نتایج ارزشیابی سال ۱۴۰۳ و رتبه در حیطه تخصصی

رتبه در حیطه تخصصی	نمره Z در گروه ارزشیابی	امتیاز کل در گروه ارزشیابی	سال شروع فعالیت	مراکز تحقیقات (N=۱۶)	دانشگاه علوم پزشکی / سازمان
۳	۳.۱۲	۹۹۰.۴۸	۱۳۹۵	بیماری‌های غیرواگیر	البرز
۱۳	۰.۳۲	۳۷۳.۸۸	۱۳۹۹	بیماری‌های غیرواگیر	ایلام
۱۲	-۰.۳۴	۱۵۳.۱۷	۱۳۸۸	بیماری‌های غیرواگیر کودکان	بابل
۴	۱.۴۱	۵۸۸.۸۹	۱۳۹۹	بیماری‌های غیرواگیر	بم
۱۶	-۱.۳۰	۳۹.۲۵	۱۴۰۲	بیماری‌های التهابی مزمن	تهران
۲	۲.۴۲	۷۵۰.۲۹	۱۳۹۱	بیماری‌های غیرواگیر	
۸	۰.۴۳	۲۶۵.۱۶	۱۳۹۰	بیماری‌های مزمن و صعب‌العلاج	چهرم
۱۴	-۰.۵۱	۱۴۲.۸۰	۱۳۹۳	بیماری‌های غیرواگیر	
۱۰	۱.۳۴	۵۸۴.۳۸	۱۳۹۶	بیماری‌های غیرواگیر	رفسنجان
۱۵	-۰.۸۸	۳۵.۶۵	۱۳۹۰	ژنتیک در بیماری‌های غیرواگیر	زاهدان
۹	۰.۴۸	۳۶۸.۹۴	۱۳۹۸	بیماری‌های غیرواگیر	سبزوار
۱۱	۰.۱۱	۲۸۲.۶۴	۱۳۹۵	بیماری‌های غیرواگیر	شیراز
★ ۱	۲.۱۱	۶۸۶.۲۷	۱۳۹۳	بیماری‌های غیرواگیر	فسا
۷	۰.۴۹	۲۷۶.۰۳	۱۳۸۶	بیماری‌های غیر واگیر	قزوین
۵	۱.۲۸	۵۰۴.۲۱	۱۳۹۷	بیماری‌های غیرواگیر	نیشابور
۶	۰.۱۹	۲۸۶.۹۵	۱۳۹۲	مدل‌سازی بیماری‌های غیرواگیر	همدان

وضعیت انتشار مقالات مراکز تحقیقاتی حیطه بیماری‌های غیرواگیر در پراکندگی طرح‌های اثرگذار مراکز تحقیقاتی حیطه بیماری‌های غیرواگیر در سال ۱۴۰۳





نقشه جغرافیایی پراکندگی مراکز تحقیقات علوم پزشکی در حیطه تخصصی بیماری‌های غیرواگیر
بر اساس نتایج ارزشیابی سال ۱۴۰۳





حیطه تخصصی بیماری‌های گوارش و کبد

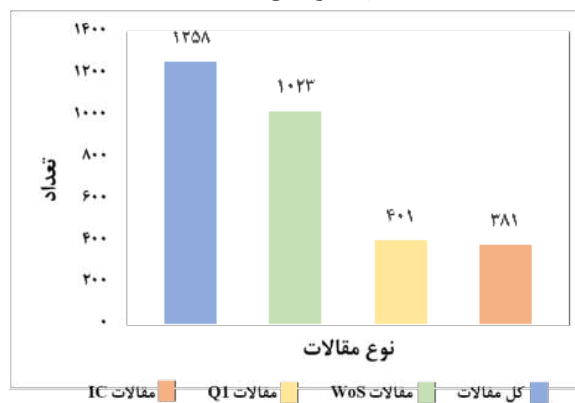
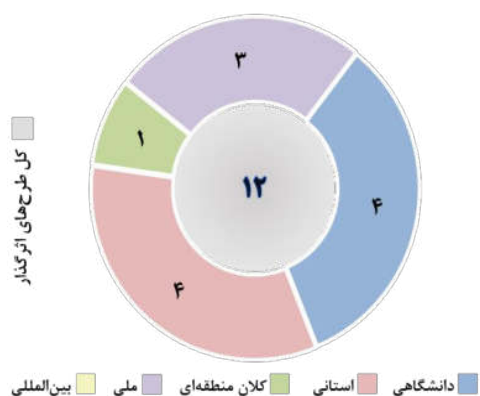
وضعیت مراکز تحقیقات علوم پزشکی در حیطه تخصصی بیماری‌های گوارش و کبد براساس نتایج ارزشیابی سال ۱۴۰۳

و رتبه در حیطه تخصصی

رتبه در حیطه تخصصی	نمره Z در گروه ارزشیابی	امتیاز کل در گروه ارزشیابی	سال شروع فعالیت	مرکز تحقیقات (N=۳۳)	دانشگاه علوم پزشکی / سازمان
۲۰	۰.۸۲	۴۷۵.۶۸	۱۳۹۶	بیماری‌های گوارش	اردبیل
۱۹	۰.۰۶	۳۰۲.۰۸	۱۳۹۳	بیماری‌های گوارش پورسینای حکیم (خصوصی)	اصفهان
۲۸	-۰.۹۵	۳۵.۶۰	۱۳۹۲	بیماری‌های متابولیک کبد	
۲۵	-۰.۶۱	۹۲.۵۰	۱۳۹۳	گوارش و کبد	اهواز
۱۷	-۰.۳۳	۱۳۸.۷۳	۱۳۹۱	گوارش	
۱۰	۰.۱۷	۲۲۲.۰۷	۱۳۸۵	بیماری‌های گوارش و کبد	ایران
۱۱	۰.۰۹	۲۰۸.۵۴	۱۳۹۲	کولورکتال	بقیه الله
۲۶	-۰.۷۰	۷۶.۵۲	۱۳۸۷	گوارش و کبد	
۳	۱.۵۹	۴۵۹.۶۰	۱۳۸۳	بیماری‌های گوارش و کبد	تبریز
۷	۰.۷۲	۳۱۳.۶۴	۱۳۹۰	بیماری‌های گوارشی	تهران
۱۵	۰.۳۹	۲۵۹.۵۳	۱۳۹۳	پیوند کبد	
۵	۰.۷۸	۳۲۴.۴۶	۱۳۷۷	سرطان‌های گوارش و کبد	
۳۱	-۱.۰۳	۹۴.۲۳	۱۳۹۶	سلول درمانی در بیماری‌های گوارشی	
۹	۰.۱۷	۲۲۲.۱۵	۱۳۹۰	کبد، لوزالمعده و مجاری صفراوی	
۲۹	-۰.۸۶	۱۲۹.۱۴	۱۴۰۰	کولورکتال	
۲۳	-۰.۵۹	۹۶.۲۸	۱۳۹۳	گوارش و کبد کودکان	
۳۰	-۰.۹۲	۱۱۶.۹۸	۱۳۹۸	گوارش و کبد کودکان	زابل
۲۲	-۰.۴۹	۱۳۱.۲۳	۱۴۰۱	بیماری‌های سیلیاک و اختلالات ناشی از گلوتن	شهید بهشتی
★ ۱	۲.۸۱	۶۶۲.۶۷	۱۳۷۸	بیماری‌های گوارش و کبد	
۳۳	-۰.۷۹	۲۸.۶۹	۱۳۹۵	بیماری‌های گوارش و کبد بهبود (خصوصی)	
۲	۰.۶۲	۳۳۲.۵۸	۱۳۹۰	علوم پایه و اپیدمیولوژی بیماری‌های دستگاه گوارش	
۱۲	۰.۳۰	۳۶۸.۷۴	۱۳۹۶	گوارش، کبد و تغذیه کودکان	شیراز
۱۶	-۰.۳۴	۱۳۷.۲۸	۱۳۹۱	کولورکتال	
۱۴	-۰.۲۲	۱۵۶.۹۶	۱۳۸۱	گوارش و کبد	
۲۷	-۰.۴۹	۲۰۵.۰۲	۱۳۹۵	بیماری‌های گوارش و کبد	قم
۲۱	-۰.۴۵	۱۱۸.۴۳	۱۳۸۶	گوارش و کبد	کردستان
۱۳	-۰.۲۱	۱۵۸.۶۷	۱۳۹۳	گوارش و کبد	کرمان
۶	۰.۹۳	۳۴۸.۴۴	۱۳۸۶	گوارش و کبد	گلستان
۴	۰.۹۵	۳۵۲.۸۳	۱۳۸۲	بیماری‌های گوارش و کبد	گیلان
۳۲	-۰.۹۱	۴۴.۶۰	۱۳۹۴	غریبالگری و پیشگیری از سرطان‌های گوارش	
۱۸	-۰.۱۹	۱۶۱.۷۴	۱۳۹۱	هیپاتیت	لرستان
۸	۰.۱۶	۲۲۱.۱۵	۱۳۹۳	سرطان دستگاه گوارش	مازندران
۲۴	-۰.۵۹	۹۶.۴۰	۱۳۹۱	گوارش و کبد	



وضعیت انتشار مقالات مراکز تحقیقاتی حیطه بیماری‌های گوارش و پراکندگی طرح‌های اثرگذار مراکز تحقیقاتی حیطه بیماری‌های گوارش و کبد در سال ۱۴۰۳



نقشه جغرافیایی پراکندگی مراکز تحقیقات علوم پزشکی در حیطه تخصصی بیماری‌های گوارش و کبد براساس نتایج ارزشیابی سال ۱۴۰۳



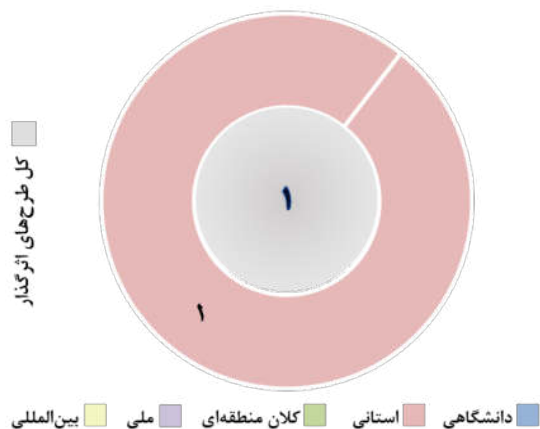


حیطه تخصصی بیماری‌های مشترک انسان و دام

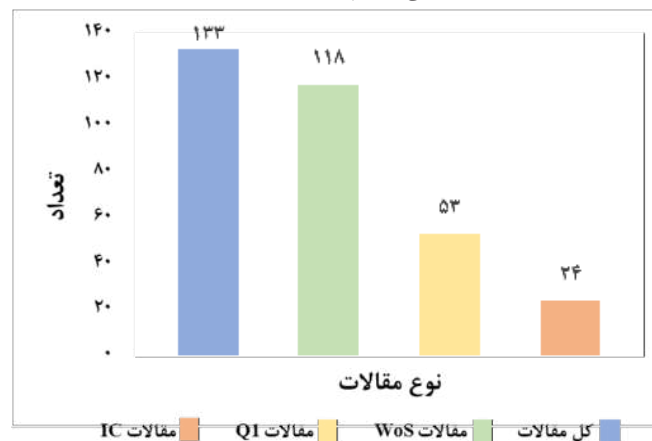
وضعیت مراکز تحقیقات علوم پزشکی در حیطه تخصصی بیماری‌های مشترک انسان و دام براساس نتایج ارزشیابی سال ۱۴۰۳ و رتبه در حیطه تخصصی

دانشگاه علوم پزشکی / سازمان	مرکز تحقیقات (N=۹)	سال شروع فعالیت	امتیاز کل در گروه ارزشیابی	نمره Z در گروه ارزشیابی	رتبه در حیطه تخصصی
اردبیل	بیماری‌های منتقله بوسیله بندپایان	۱۴۰۱	۱۳۷.۲۷	-۰.۳۴	۴
	زئونوز	۱۳۹۹	۴۰۴.۲۳	۰.۴۷	۵
ایلام	بیماری‌های مشترک انسان و دام	۱۳۹۷	۶۶.۵۵	-۰.۷۲	۲
پاستور	بیماری‌های مشترک انسان و دام	۱۳۹۷	۱۰۵.۶۱	-۰.۶۱	۸
تهران	زئونوز (بیماری‌های مشترک بین انسان و دام)	۱۳۹۰	۸۹.۰۷	-۰.۶۹	۷
چهرم	بیماری‌های مشترک بین انسان و دام	۱۳۹۰	۷۸.۷۷	-۰.۷۳	۱★
خراسان شمالی	بیماری‌های منتقله بوسیله ناقلین	۱۳۹۲	۲۷.۹۷	-۰.۹۱	۳
سازمان دامپزشکی ایران	بیماری‌های منتقله از دام و فرآورده‌های دامی	۱۴۰۱	۴۹.۱۵	-۱.۲۵	۹
کردستان	بیماری‌های مشترک بین انسان و دام (زئونوز)	۱۳۹۵	۰.۰۰	-۱.۱۰	۶

پراکندگی طرح‌های اثرگذار مراکز تحقیقاتی حیطه بیماری‌های مشترک انسان و دام در سال ۱۴۰۳



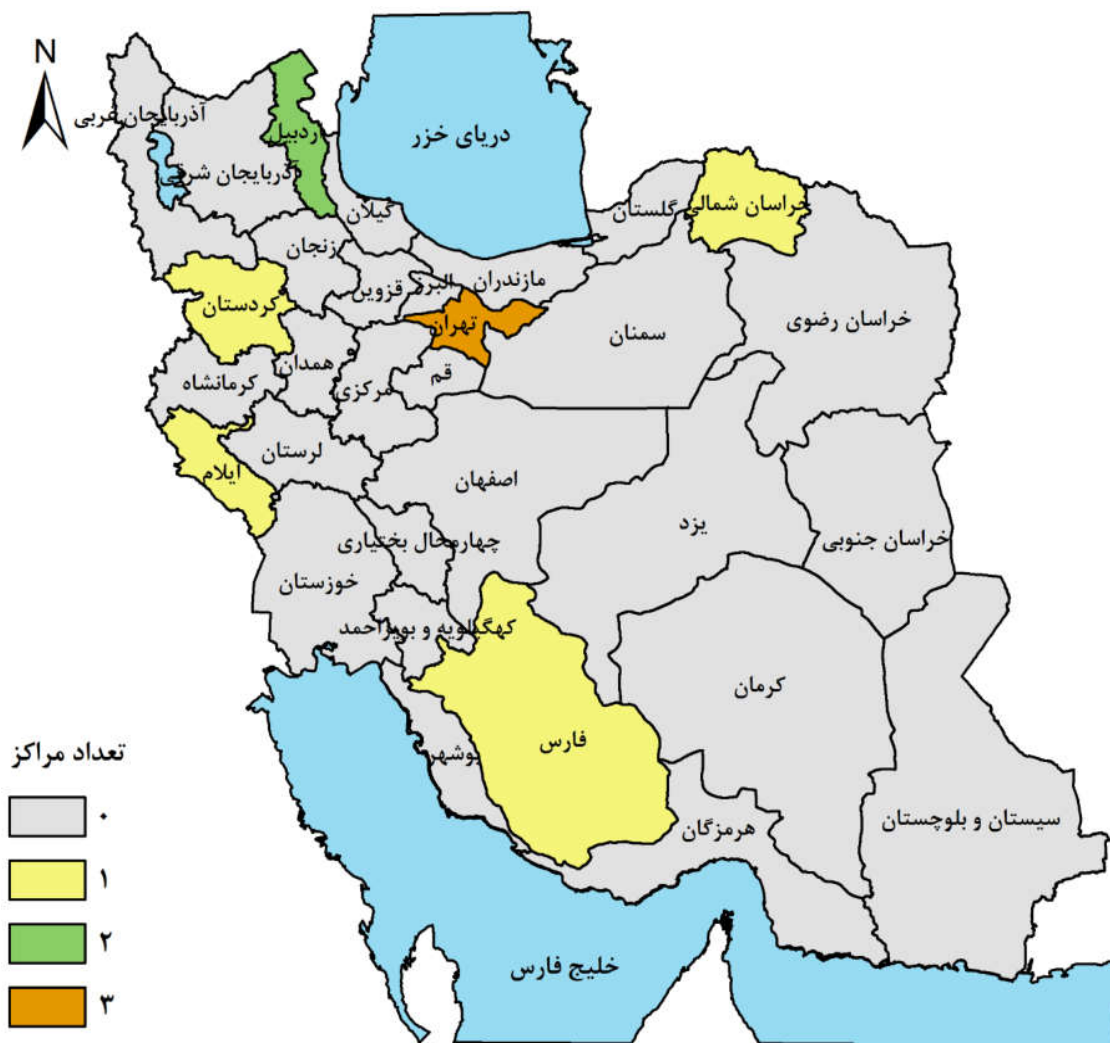
وضعیت انتشار مقالات مراکز تحقیقاتی حیطه بیماری‌های مشترک انسان و دام در سال ۱۴۰۳





نقشه جغرافیایی پراکندگی مراکز تحقیقات علوم پزشکی در حیطه تخصصی بیماری‌های مشترک انسان و دام

براساس نتایج ارزشیابی سال ۱۴۰۳





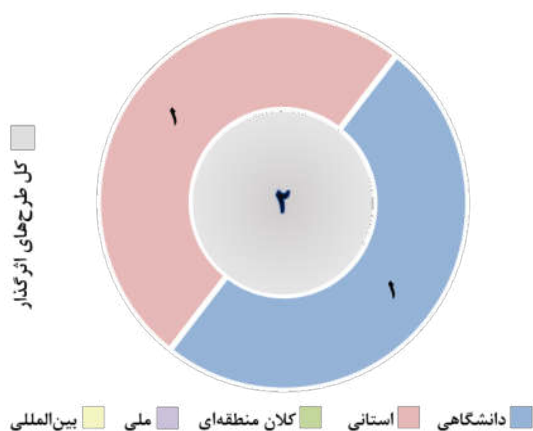
حیطه تخصصی پوست

وضعیت مراکز تحقیقات علوم پزشکی در حیطه تخصصی پوست براساس نتایج ارزشیابی سال ۱۴۰۳ و رتبه در حیطه تخصصی

رتبه در حیطه تخصصی	نمره Z در گروه ارزشیابی	امتیاز کل در گروه ارزشیابی	سال شروع فعالیت	مرکز تحقیقات (N=۹)	دانشگاه علوم پزشکی / سازمان
۵	-۰.۲۵	۱۵۳.۰۴	۱۳۷۹	بیماری‌های پوستی و سالک	اصفهان
۳	-۰.۰۳	۱۸۹.۰۴	۱۳۷۴	بیماری‌های پوست و جذام	تهران
۴	-۰.۴۱	۱۲۵.۴۷	۱۳۸۹	پوست و سلول‌های بنیادی	
۸	-۰.۸۴	۴۲.۲۰	۱۳۹۰	فراورده‌های آرایشی و بهداشتی	سازمان غذا و دارو
★ ۱	-۰.۰۶	۱۸۴.۱۸	۱۳۷۹	پوست	شهید بهشتی
۹	-۰.۰۳	۲۷۱.۹۶	۱۴۰۱	ترمیم پوست (خصوصی)	
۶	-۰.۴۴	۱۱۹.۷۹	۱۳۸۹	مولکولی پوست	شیراز
۲	۰.۰۸	۲۷۵.۱۹	۱۳۹۸	علوم دارویی و فراورده‌های آرایشی	کرمان
۷	-۰.۸۳	۵۵.۷۹	۱۳۹۱	سالک جلدی	مشهد

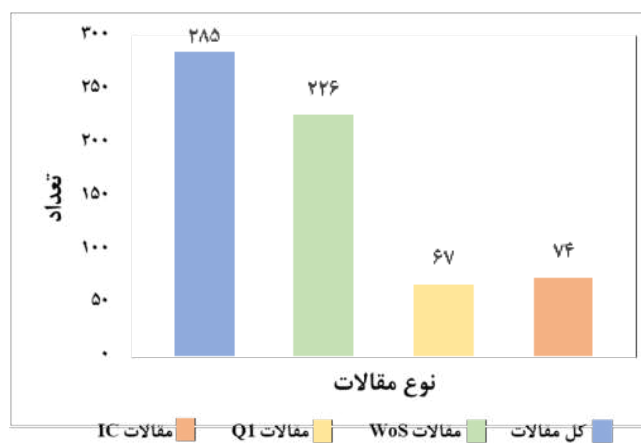
پراکندگی طرح‌های اثرگذار مراکز تحقیقاتی حیطه پوست

در سال ۱۴۰۳



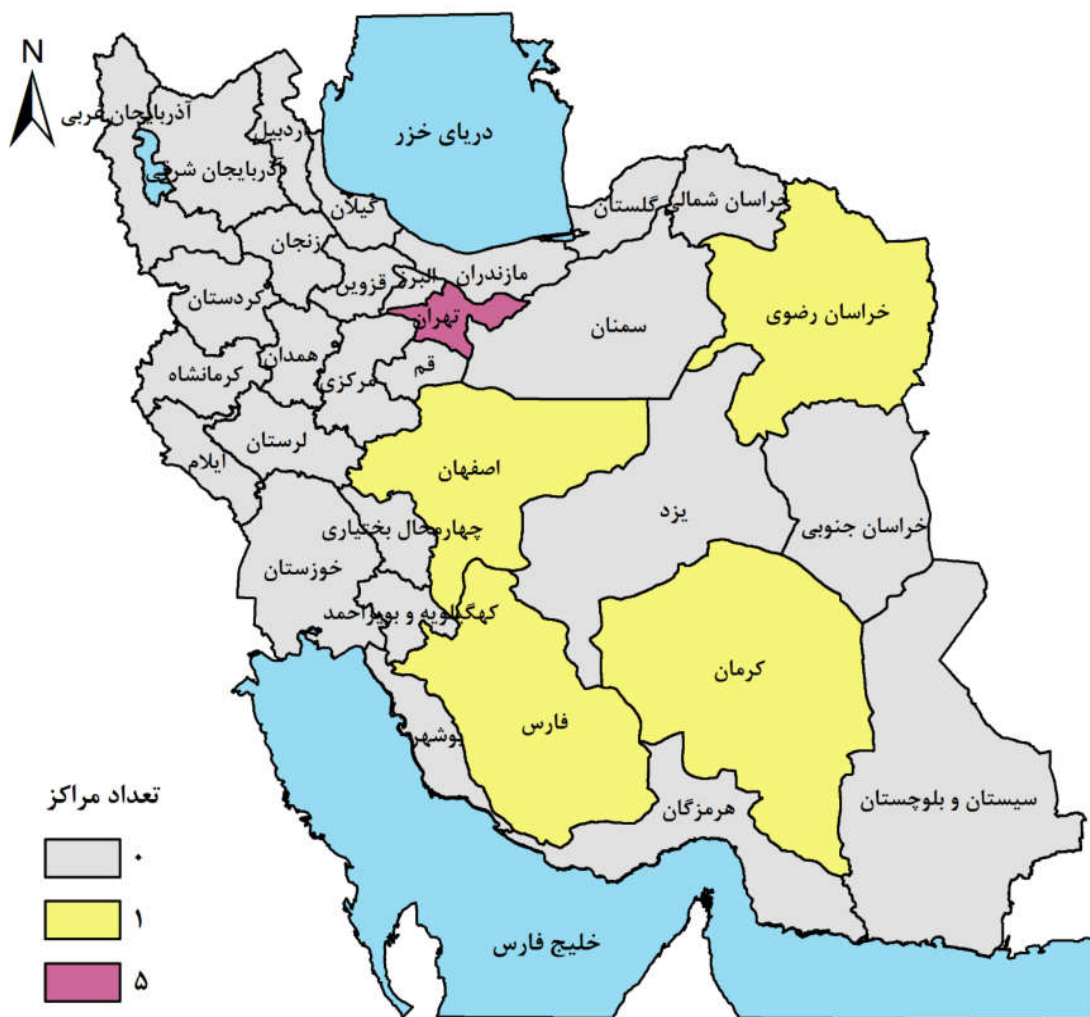
وضعیت انتشار مقالات مراکز تحقیقاتی حیطه پوست در سال

۱۴۰۳





نقشه جغرافیایی پراکندگی مراکز تحقیقات علوم پزشکی در حیطه تخصصی پوست براساس نتایج ارزشیابی سال ۱۴۰۳



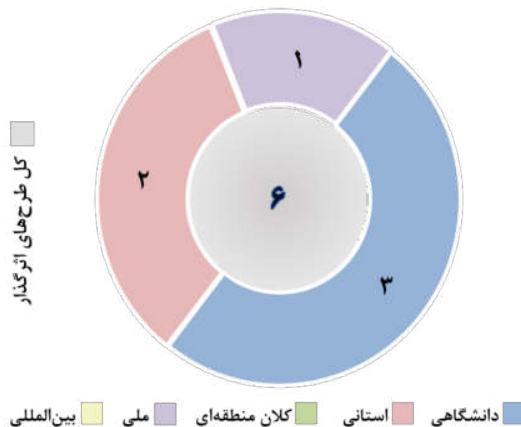


حیطه تخصصی تصویربرداری

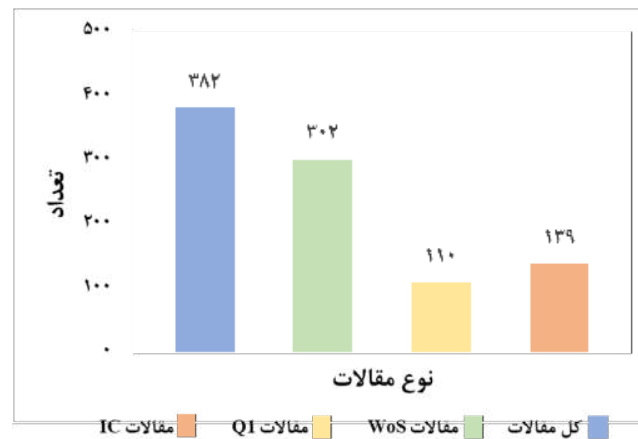
وضعیت مراکز تحقیقات علوم پزشکی در حیطه تخصصی تصویربرداری براساس نتایج ارزشیابی سال ۱۴۰۳ و رتبه در حیطه تخصصی

دانشگاه علوم پزشکی / سازمان	مرکز تحقیقات (N=۱۲)	سال شروع فعالیت	امتیاز کل در گروه ارزشیابی	نمره Z در گروه ارزشیابی	رتبه در حیطه تخصصی
ارتش	علوم پرتویی	۱۳۹۷	۲۰۶.۹۸	-۰.۱۳	۵
اصفهان	تصویربرداری و پردازش سیگنال	۱۳۸۷	۲۱۰.۴۰	۰.۰۰	۳
ایران	اکوکاردیوگرافی	۱۳۸۸	۵۹.۴۸	-۰.۸۱	۱۰
	بیولوژی پرتو	۱۳۹۵	۳۵۴.۹۲	۰.۵۷	۲
تهران	پرتودرمانی سرطان	۱۳۹۲	۱۱۲.۱۴	-۰.۴۹	۸
	تصویربرداری سلولی و مولکولی	۱۳۸۹	۳۱۳.۴۰	۰.۵۲	۴
	تصویربرداری سیستم عضلانی اسکلتی	۱۴۰۱	۲۱.۹۸	-۱.۳۸	۱۱
	رادیولوژی نوین و تهاجمی	۱۳۸۸	۳۳۰.۸۶	۰.۸۲	۱★
شهید بهشتی	تصویربرداری پزشکی حقیقت (خصوصی)	۱۳۹۵	۳۳.۴۴	-۰.۷۷	۱۲
شیراز	تصویربرداری پزشکی	۱۳۸۸	۱۲۰.۶۷	-۰.۴۴	۷
	حفاظت در برابر پرتوهای یون‌ساز و غیر یون‌ساز	۱۳۹۲	۱۱۲.۶۰	-۰.۴۹	۶
مشهد	فیزیک پزشکی	۱۳۸۹	۷۴.۸۴	-۰.۶۸	۹

پراکندگی طرح‌های اثرگذار مراکز تحقیقاتی حیطه تصویربرداری در سال ۱۴۰۳

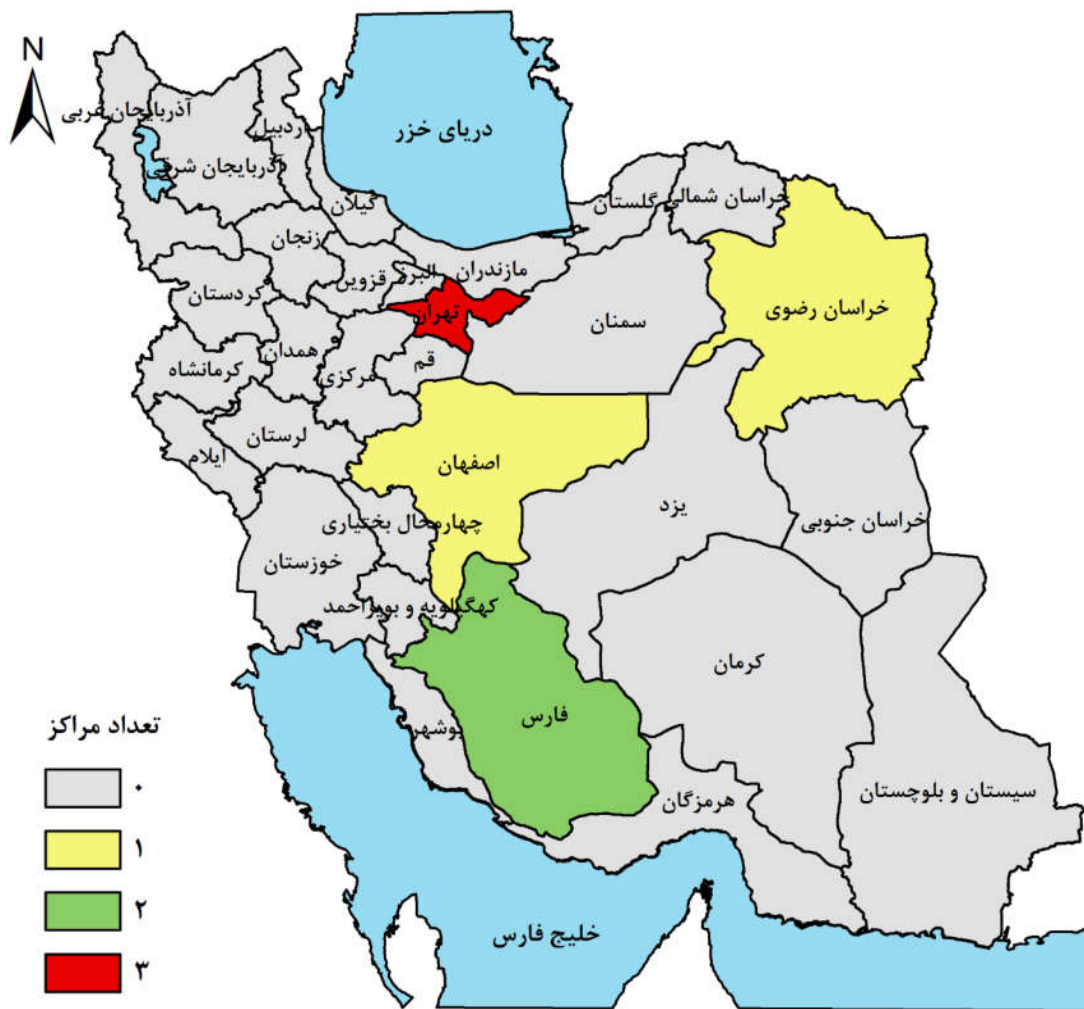


وضعیت انتشار مقالات مراکز تحقیقاتی حیطه تصویربرداری در سال ۱۴۰۳





نقشه جغرافیایی پراکندگی مراکز تحقیقات علوم پزشکی در حیطه تخصصی تصویربرداری براساس نتایج ارزشیابی سال ۱۴۰۳





حیطه تخصصی تعیین‌کننده‌های اجتماعی سلامت

وضعیت مراکز تحقیقات علوم پزشکی در حیطه تخصصی تعیین‌کننده‌های اجتماعی سلامت براساس نتایج ارزشیابی سال ۱۴۰۳

و رتبه در حیطه تخصصی

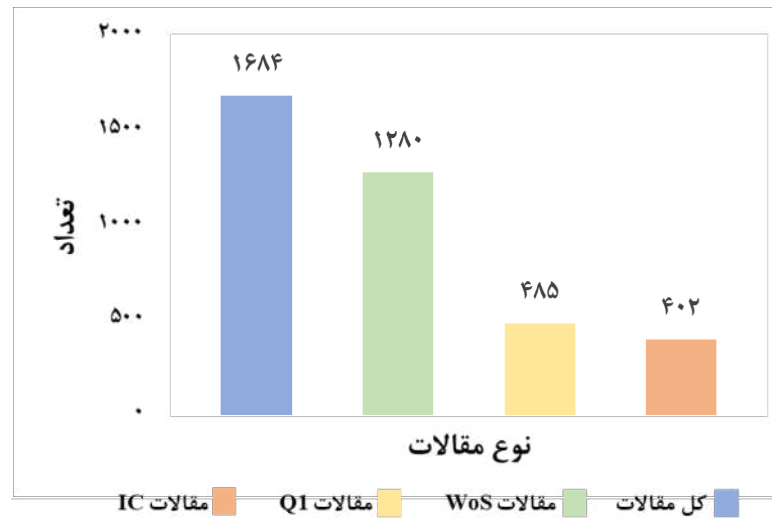
رتبه در حیطه تخصصی	نمره Z در گروه ارزشیابی	امتیاز کل در گروه ارزشیابی	سال شروع فعالیت	مراکز تحقیقات (N=۳۶)	دانشگاه علوم پزشکی / سازمان
۱۶	-۰.۰۱	۲۴۶.۴۶	۱۳۹۱	عوامل اجتماعی موثر بر سلامت	اردبیل
۳۰	-۰.۶۳	۱۱۷.۵۰	۱۳۹۲	عوامل اجتماعی موثر بر سلامت	ارومیه
۲۹	-۰.۵۸	۱۲۸.۵۷	۱۳۹۰	عوامل اجتماعی موثر بر سلامت	اصفهان
۱۴	۰.۰۸	۲۶۵.۸۹	۱۳۹۱	عوامل اجتماعی موثر بر سلامت	البرز
۳۲	-۰.۶۹	۱۰۵.۱۳	۱۳۹۱	عوامل اجتماعی موثر بر سلامت	اهواز
۳۵	-۰.۸۴	۷۵.۲۳	۱۳۸۷	آسیب‌های روانی اجتماعی	ایلام
۳	۱.۵۷	۵۷۴.۴۳	۱۳۹۱	عوامل اجتماعی موثر بر سلامت	بابل
۴	۱.۰۱	۴۵۷.۹۳	۱۳۹۲	عوامل اجتماعی موثر بر سلامت	بیرجند
۲	۱.۵۰	۵۵۸.۱۴	۱۳۹۱	عوامل اجتماعی موثر بر سلامت	تبریز
۱۵	۰.۱۶	۲۹۴.۷۴	۱۳۹۵	عدالت در سلامت	تهران
۲۰	-۰.۰۸	۲۳۱.۳۸	۱۳۸۸	عوامل اجتماعی موثر بر سلامت	توانبخشی و سلامت اجتماعی
۱۷	۰.۱۶	۲۸۰.۵۱	۱۳۹۲	مدیریت رفاه اجتماعی	
۱۹	-۰.۳۳	۱۸۰.۷۲	۱۳۹۲	عوامل اجتماعی موثر بر سلامت	چهرم
۲۸	-۰.۵۲	۱۴۱.۶۳	۱۳۹۱	عوامل اجتماعی موثر بر سلامت	رفسنجان
۹	۰.۵۷	۳۶۶.۸۸	۱۳۹۱	عوامل اجتماعی موثر بر سلامت	زنجان
۱۸	۰.۲۱	۳۰۷.۴۸	۱۳۹۵	عوامل اجتماعی موثر بر سلامت	ساوه
۱۳	-۰.۰۴	۲۳۹.۵۱	۱۳۹۲	عوامل اجتماعی موثر بر سلامت	سمنان
۲۲	-۰.۳۴	۱۷۷.۰۹	۱۳۸۸	علوم رفتاری و اجتماعی در سلامت	شاهرود
۳۱	-۰.۶۷	۱۰۸.۹۹	۱۳۹۱	عوامل اجتماعی موثر بر سلامت	شهرکرد



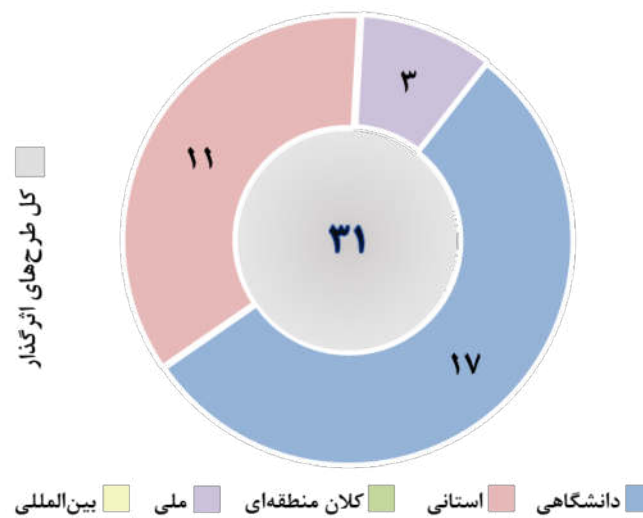
مرکز تحقیقات (N=۲۶)	سال شروع فعالیت	امتیاز کل در گروه ارزیابی	نمره Z در گروه ارزیابی	رتبه در حیطه تخصصی	دانشگاه علوم پزشکی / سازمان
تعیین کننده‌های اجتماعی سلامت	۱۳۹۶	۲۲۳.۰۵	-۰.۱۴	۲۶	شهید بهشتی
عوامل اجتماعی موثر بر سلامت	۱۳۹۱	۴۰۰.۵۹	۰.۷۴	۵	شهید صدوقی یزد
عوامل اجتماعی موثر بر سلامت	۱۳۸۹	۱۰۷.۵۰	-۰.۶۸	۳۴	قزوین
عوامل اجتماعی مؤثر بر سلامت	۱۳۹۰	۶۸۳.۰۰	۲.۱۰	۱★	کاشان
عوامل اجتماعی موثر بر سلامت	۱۳۹۲	۱۹۵.۱۷	-۰.۲۶	۲۷	کردستان
عوامل اجتماعی موثر بر سلامت	۱۳۹۱	۲۹۰.۷۰	۰.۲۰	۱۱	کرمان
عوامل اجتماعی موثر بر سلامت	۱۳۹۱	۱۰۰.۱۰	-۰.۷۲	۳۳	کرمانشاه
عوامل اجتماعی موثر بر سلامت دهان و دندان	۱۳۹۲	۵۰.۳۶	-۰.۹۶	۳۶	گناباد
توسعه اجتماعی و ارتقاء سلامت	۱۳۸۵	۳۸۱.۶۵	۰.۶۴	۶	گیلان
توسعه اجتماعی و ارتقاء سلامت	۱۳۸۸	۱۶۴.۷۰	-۰.۴۰	۲۳	لرستان
عوامل اجتماعی موثر بر سلامت	۱۳۹۱	۳۲۴.۶۱	۰.۳۷	۱۰	مشهد
عوامل اجتماعی موثر بر سلامت	۱۳۹۱	۱۷۹.۵۶	-۰.۳۳	۲۴	هرمزگان
عوامل اجتماعی موثر بر سلامت	۱۳۹۱	۳۵۰.۹۴	۰.۵۰	۷	همدان
عوامل اجتماعی موثر بر سلامت	۱۳۹۵	۵۰۷.۸۷	۱.۰۷	۸	یاسوج
عوامل اجتماعی در ارتقاء سلامت خلیج فارس	۱۳۸۸	۱۷۶.۲۷	-۰.۳۵	۲۱	
عوامل اجتماعی موثر بر سلامت	۱۳۹۲	۳۰۱.۹۳	۰.۲۶	۱۲	
عوامل اجتماعی موثر بر سلامت	۱۳۸۹	۱۵۰.۴۹	-۰.۴۷	۲۵	



وضعیت انتشار مقالات مراکز تحقیقاتی حیطه تعیین‌کننده‌های اجتماعی سلامت در سال ۱۴۰۳



پراکندگی طرح‌های اثرگذار مراکز تحقیقاتی حیطه تعیین‌کننده‌های اجتماعی سلامت در سال ۱۴۰۳





نقشه جغرافیایی پراکندگی مراکز تحقیقات علوم پزشکی در حیطه تخصصی تعیین‌کننده‌های اجتماعی سلامت براساس نتایج ارزشیابی سال ۱۴۰۳





حیطه تخصصی جراحی و اتاق عمل

وضعیت مراکز تحقیقات علوم پزشکی در حیطه تخصصی جراحی و اتاق عمل براساس نتایج ارزشیابی سال ۱۴۰۳ و رتبه در حیطه تخصصی

دانشگاه علوم پزشکی / سازمان	مرکز تحقیقات (N=۲۰)	سال شروع فعالیت	امتیاز کل در گروه ارزشیابی	نمره Z در گروه ارزشیابی	رتبه در حیطه تخصصی
ارتش	جراحی و تروما	۱۳۹۵	۲۶۲.۱۳	-۰.۲۲	۱۰
اصفهان	بیهوشی و مراقبت‌های ویژه	۱۳۸۹	۶۷.۰۹	-۰.۷۶	۱۴
اهواز	درد	۱۳۹۲	۷۸.۵۸	-۰.۶۹	۱۲
ایران	جراحی‌های کم‌تهاجمی	۱۳۸۸	۷۳۴.۷۸	۳.۲۴	۱★
	درد	۱۳۹۳	۶۵.۸۶	-۰.۷۷	۱۱
تهران	روش‌های پیشرفته و کم‌تهاجمی پزشکی (خصوصی)	۱۳۹۵	۸۲۹.۱۰	۱.۷۰	۴
	بیهوشی، مراقبت‌های ویژه و درد	۱۴۰۰	۹۸.۸۰	-۱.۰۱	۱۵
	تعویض مفاصل	۱۴۰۱	۴۱۹.۴۶	۰.۵۴	۵
شهید بهشتی	درد	۱۴۰۰	۱۱۳.۴۲	-۰.۹۴	۱۹
	بهبود کیفیت مراقبت‌های ویژه	۱۳۹۶	۲۱۵.۸۴	-۰.۴۴	۱۳
	بیهوشی	۱۳۸۶	۸۹.۳۱	-۰.۶۳	۶
	جراحی کودکان	۱۳۸۷	۲۱.۳۹	-۱.۰۴	۲۰
شیراز	جراحی مغز و اعصاب عملکردی	۱۳۸۷	۲۵۷.۵۱	۰.۳۸	۲
	بیهوشی و مراقبت‌های ویژه	۱۳۸۹	۷۷.۰۱	-۰.۷۰	۹
	جراحی‌های کم‌تهاجمی	۱۳۸۷	۸۵.۶۱	-۰.۶۵	۸
مشهد	جراحی آندوسکوپی	۱۳۹۲	۵۲.۲۱	-۰.۸۵	۱۶
	جراحی سرطان	۱۳۸۹	۲۰۸.۸۰	۰.۰۹	۳
	جراحی عروق	۱۳۸۹	۹۲.۵۴	-۰.۶۱	۷
	سینوس و جراحی آندوسکوپی	۱۳۹۱	۲۸.۸۰	-۰.۹۹	۱۷
	بیهوشی، مراقبت‌های ویژه و کنترل درد	۱۳۹۵	۷۰.۴۳	-۱.۱۵	۱۸

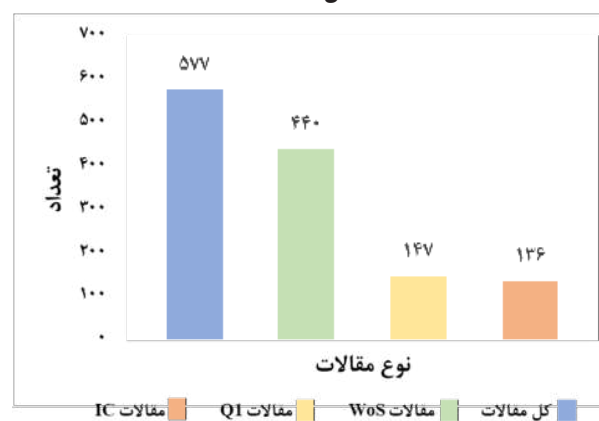
پراکندگی طرح‌های اثرگذار مراکز تحقیقاتی حیطه جراحی و

اتاق عمل در سال ۱۴۰۳



وضعیت انتشار مقالات مراکز تحقیقاتی حیطه جراحی و اتاق عمل در

سال ۱۴۰۳





نقشه جغرافیایی پراکندگی مراکز تحقیقات علوم پزشکی در حیطه تخصصی جراحی و اتاق عمل براساس نتایج ارزشیابی سال ۱۴۰۳



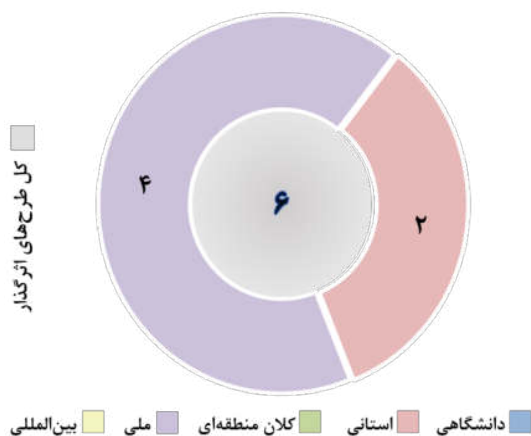


حیطه تخصصی چشم پزشکی

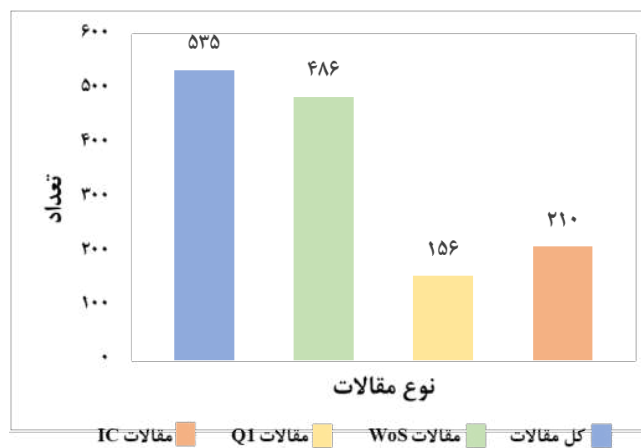
وضعیت مراکز تحقیقات علوم پزشکی در حیطه تخصصی چشم پزشکی براساس نتایج ارزشیابی سال ۱۴۰۳ و رتبه در حیطه تخصصی

دانشگاه علوم پزشکی / سازمان	مرکز تحقیقات (N=۱۶)	سال شروع فعالیت	امتیاز کل در گروه ارزشیابی	نمره Z در گروه ارزشیابی	رتبه در حیطه تخصصی
اصفهان	بیماری‌های چشم	۱۳۸۸	۱۰۷.۵۸	-۰.۵۲	۱۰
اهواز	عفونت‌های چشم	۱۳۹۲	۶۸.۶۵	-۰.۷۵	۱۲
ایران	چشم پزشکی	۱۳۸۱	۲۹۰.۴۴	۰.۵۸	۳
	سلامت چشم بصیر (خصوصی)	۱۳۹۴	۲۷۰.۷۳	-۰.۰۴	۱۵
تهران	چشم پزشکی ترجمانی	۱۳۸۱	۲۹۳.۴۰	۰.۶۰	۲
شاهرود	اپیدمیولوژی بیماری‌های چشم	۱۳۹۸	۳۵۱.۹۲	۰.۲۲	۱۱
	اپیدمیولوژی بیماری‌های چشم	۱۳۹۲	۲۵۵.۰۴	۰.۳۷	۸
شهید بهشتی	اپیدمیولوژیک بیماری‌های چشم (خصوصی)	۱۳۹۴	۹۵۸.۳۴	۲.۱۰	۹
	چشم	۱۳۷۵	۴۴۰.۰۲	۱.۴۸	۱★
	چشم پزشکی نگاه عارف (خصوصی)	۱۳۹۹	۲۲۳.۳۴	-۰.۱۸	۱۶
	چشم پزشکی نور (خصوصی)	۱۳۹۴	۱۰۷۶.۹۱	۲.۴۷	۴
شیراز	مهندسی بافت چشم	۱۳۹۲	۳۶۱.۱۲	۰.۷۶	۶
	چشم پزشکی	۱۳۸۶	۲۰۱.۹۳	۰.۰۵	۵
گیلان	بیماری‌های چشم	۱۳۹۵	۱۵۳.۲۵	-۰.۷۴	۱۴
مشهد	چشم پزشکی	۱۳۸۶	۱۵۸.۵۶	-۰.۲۱	۷
	عیوب انکساری چشم	۱۳۹۲	۷۲.۲۴	-۰.۷۳	۱۳

پراکندگی طرح‌های اثرگذار مراکز تحقیقاتی حیطه چشم پزشکی در سال ۱۴۰۳



وضعیت انتشار مقالات مراکز تحقیقاتی حیطه چشم پزشکی در سال ۱۴۰۳





نقشه جغرافیایی پراکندگی مراکز تحقیقات علوم پزشکی در حیطه تخصصی چشم پزشکی براساس نتایج ارزشیابی سال ۱۴۰۳





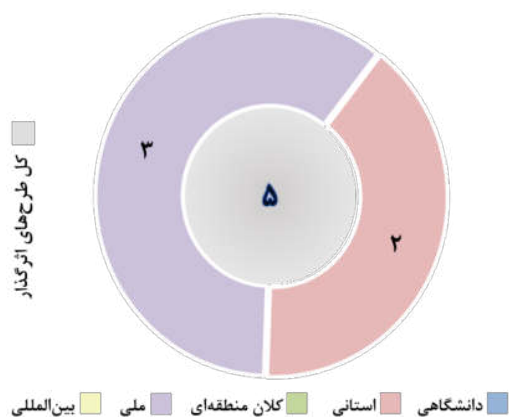
حیطه تخصصی ژنتیک

وضعیت مراکز تحقیقات علوم پزشکی در حیطه تخصصی ژنتیک براساس نتایج ارزشیابی سال ۱۴۰۳ و رتبه در حیطه تخصصی

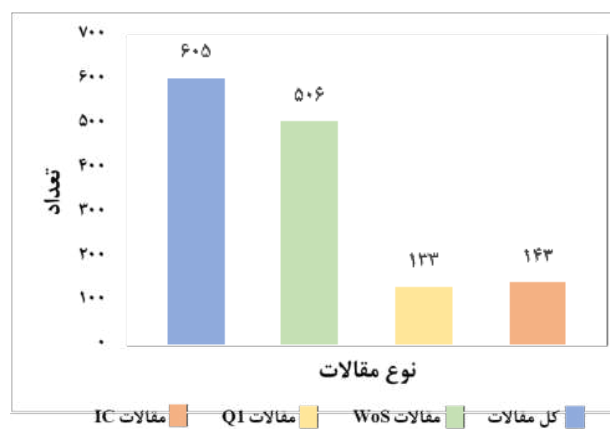
دانشگاه علوم پزشکی / سازمان	مرکز تحقیقات (N=۲۰)	سال شروع فعالیت	امتیاز کل در گروه ارزشیابی	نمره Z در گروه ارزشیابی	رتبه در حیطه تخصصی
اصفهان	بیماری‌های ارثی کودکان	۱۳۹۱	۱۴۳.۹۶	-۰.۳۰	۱۰
	سلولی، مولکولی و ژنتیک (خصوصی)	۱۳۹۵	۲۸۵.۲۹	۰.۰۱	۱۴
	ناهنجاری‌های مجسمه‌ای-صورتی	۱۳۹۶	۷۶.۲۳	-۱.۱۲	۱۸
ایران	بیماری‌های مادرزادی قلب	۱۴۰۱	۱۹.۹۴	-۱.۳۹	۲۰
	کاردیوژنتیک	۱۳۹۷	۳۶۸.۱۷	۰.۳۰	۱۱
بقیة الله	ژنتیک انسانی	۱۳۹۵	۲۳۵.۳۴	۰.۰۱	۷
تهران	متابولیک و ژنومیک	۱۳۹۵	۲۰۸.۲۶	-۰.۱۲	۸
توانبخشی و سلامت اجتماعی	ژن درمانی و طب ترمیمی (خصوصی)	۱۴۰۰	۱۰۷.۵۴	-۰.۵۴	۱۹
	ژنتیک	۱۳۷۹	۸۲.۶۸	-۰.۶۴	۹
زاهدان	ژنتیک در بیماری‌های غیرواگیر	۱۳۹۰	۳۵.۶۵	-۰.۸۸	۱۵
زنجان	ژن درمانی سرطان	۱۳۹۱	۹۹.۵۴	-۰.۵۵	۶
شهید بهشتی	بیماری‌های خونی مادرزادی کودکان	۱۳۹۱	۲۶۰.۳۳	۰.۴۰	۵
	پروتئومیکس	۱۳۸۷	۳۳۳.۷۳	۰.۶۲	۱★
	پزشکی فرد محور و ژنومتابولومیکس (خصوصی)	۱۴۰۰	۱۹۵.۳۴	-۰.۲۷	۱۶
	ژنومیک	۱۳۸۷	۱۰۸.۳۳	-۰.۵۱	۱۲
	ناهنجاری‌های دندانی فک	۱۳۸۸	۱۷۵.۱۸	-۰.۱۱	۴
شیراز	بیان ژن (خصوصی)	۱۳۹۷	۱۲۰.۱۵	-۰.۵۰	۱۷
گلستان	ناهنجاری‌های مادرزادی	۱۳۹۳	۴۰.۲۰	-۰.۹۲	۱۳
مازندران	ژنتیک ایمنی	۱۳۹۲	۲۳۱.۹۵	۰.۱۱	۲
مشهد	ژنتیک پزشکی	۱۳۹۳	۱۷۱.۸۲	-۰.۱۹	۳

پراکندگی طرح‌های اثرگذار مراکز تحقیقاتی حیطه ژنتیک در

سال ۱۴۰۳

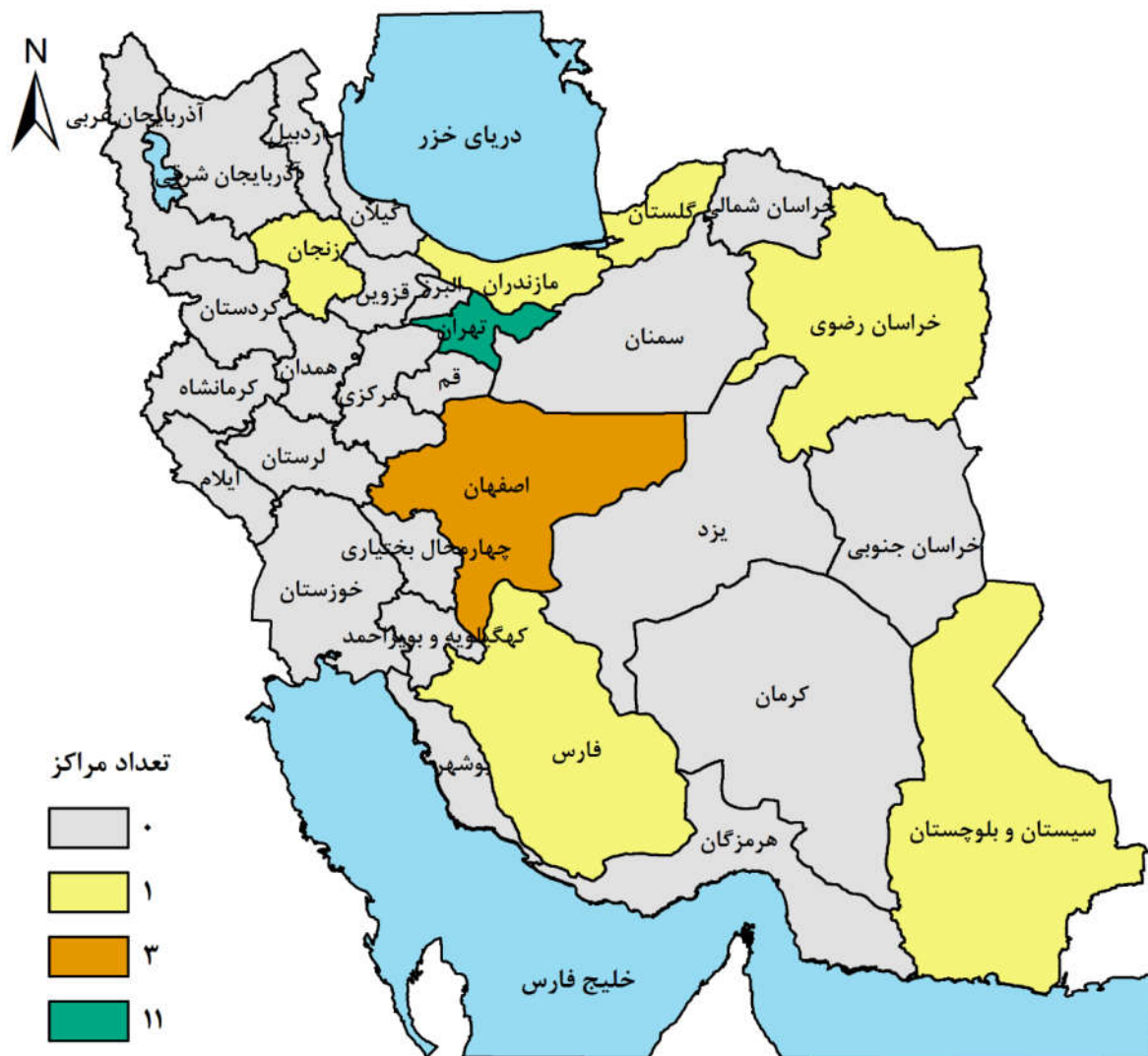


وضعیت انتشار مقالات مراکز تحقیقاتی حیطه ژنتیک در سال ۱۴۰۳





نقشه جغرافیایی پراکندگی مراکز تحقیقات علوم پزشکی در حیطه تخصصی ژنتیک براساس نتایج ارزشیابی سال ۱۴۰۳





حیطه تخصصی سرطان

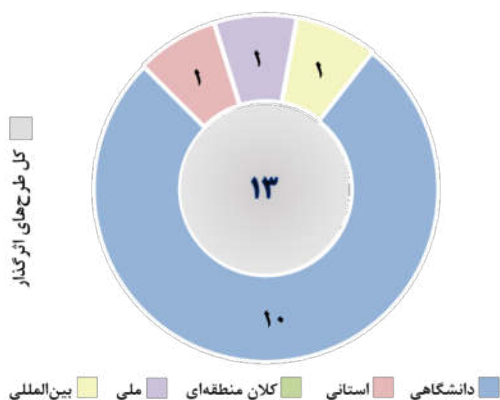
وضعیت مراکز تحقیقات علوم پزشکی در حیطه تخصصی سرطان براساس نتایج ارزشیابی سال ۱۴۰۳ و رتبه در حیطه تخصصی

دانشگاه علوم پزشکی / سازمان	مرکز تحقیقات (N=۳۶)	سال شروع فعالیت	امتیاز کل در گروه ارزشیابی	نمره Z در گروه ارزشیابی	رتبه در حیطه تخصصی
ارتش	اپیدمیولوژی و پایش سرطان	۱۴۰۳	۶۳.۹۸	-۰.۸۲	۲۸
اردبیل	ایمونولوژی سرطان و ایمونوترابی	۱۴۰۱	۸۴.۴۷	-۰.۷۱	۲۷
ارومیه	سالیید تومور	۱۳۹۲	۳۲۰.۶۱	۰.۵۶	۴
اصفهان	پیشگیری از سرطان	۱۳۹۲	۱۰۱.۴۲	-۰.۷۱	۲۰
اهواز	سرطان و آلاینده‌های محیطی و نفتی	۱۳۹۱	۳۰.۴۹	-۰.۹۸	۳۰
ایران	آسیب شناسی سرطان	۱۳۸۷	۲۲۱.۸۷	۰.۰۶	۹
	بالینی سرطان (خصوصی)	۱۳۹۳	۴۲۸.۳۱	۰.۴۵	۲۱
	کاردیوانکولوژی	۱۴۰۳	۲۱۳.۹۵	-۰.۴۵	۲۵
	کنترل سرطان (خصوصی)	۱۳۹۷	۱۷۵.۲۱	-۰.۳۳	۳۲
بابل	سرطان	۱۳۹۵	۳۰۴.۶۸	-۰.۰۱	۱۸
تبریز	هماتولوژی و انکولوژی	۱۳۸۵	۳۴۹.۰۷	۰.۹۳	۳
تهران	بیولوژی سرطان	۱۳۹۲	۱۴۳.۷۵	-۰.۳۳	۱۳
	پرتودرمانی سرطان	۱۳۹۳	۱۱۲.۱۴	-۰.۴۹	۱۷
	سرطان	۱۳۸۳	۳۸۵.۹۷	۱.۱۵	۵
	سرطان‌های دستگاه ادراری و تناسلی	۱۳۸۹	۱۵۴.۶۸	-۰.۲۴	۱۵
	سرطان‌های سلول‌های خون ساز	۱۳۹۶	۱۲۲.۴۶	-۰.۸۹	۲۹
	سرطان‌های گوارش و کبد	۱۳۷۷	۳۲۴.۴۶	۰.۷۸	۶
	سلول درمانی سرطان (خصوصی)	۱۳۹۸	۸۷.۶۳	-۰.۶۱	۳۵
جهاد دانشگاهی	سرطان پستان	۱۳۸۷	۷۲۷.۳۷	۳.۲۰	۱★
زنجان	ژن درمانی سرطان	۱۳۹۱	۹۹.۵۴	-۰.۵۵	۱۴
سمنان	سرطان	۱۳۹۳	۲۸۱.۴۶	۰.۵۲	۷
شهرکرد	سرطان	۱۳۹۵	۲۱۵.۶۳	-۰.۴۴	۲۳
شهید بهشتی	خون و سرطان محک (خصوصی)	۱۳۹۷	۷۵.۰۶	-۰.۶۵	۳۴
	سرطان	۱۳۸۷	۷۲۸.۰۶	۳.۲۶	۲
	سرطان‌های قفسه صدی	۱۴۰۱	۲۳.۸۱	-۱.۳۷	۳۶
	شهادت صدوقی بزد	خون و انکولوژی	۱۳۹۲	۶۵.۱۶	-۰.۷۷
شیراز	مطالعات سرطان شناسی	۱۳۷۷	۱۱۷.۰۸	-۰.۴۷	۱۲
کردستان	سرطان و ایمونولوژی	۱۳۹۵	۳۲۰.۷۰	۰.۰۷	۱۹
گیلان	غربالگری و پیشگیری از سرطان‌های گوارش	۱۳۹۴	۴۴.۶۰	-۰.۹۱	۳۱
مازندران	سرطان دستگاه گوارش	۱۳۹۳	۲۲۱.۱۵	۰.۱۶	۱۰
مشهد	پاتولوژی مولکولی سرطان	۱۳۹۲	۴۳.۹۰	-۰.۸۳	۲۶
	جراحی سرطان	۱۳۸۹	۲۰۸.۸۰	۰.۰۹	۱۱
	سرطان	۱۳۹۲	۱۱۰.۰۲	-۰.۵۰	۱۶
	سرطان (خصوصی)	۱۳۹۵	۱۴۲.۱۱	-۰.۴۴	۳۳
همدان	سرطان	۱۴۰۱	۳۲۷.۰۲	۰.۱۰	۲۲

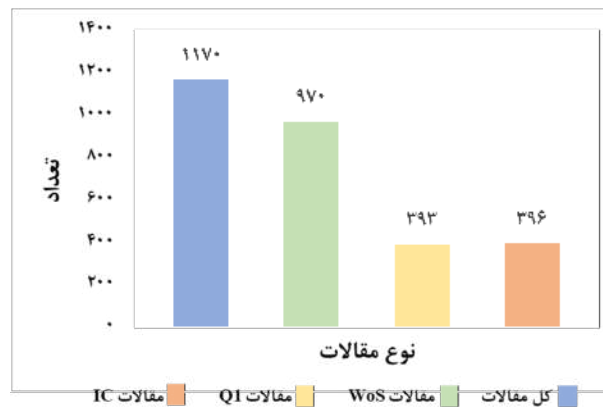


پراکندگی طرح‌های اثرگذار مراکز تحقیقاتی حیطه سرطان در

سال ۱۴۰۳



وضعیت انتشار مقالات مراکز تحقیقاتی حیطه سرطان در سال ۱۴۰۳



نقشه جغرافیایی پراکندگی مراکز تحقیقات علوم پزشکی در حیطه تخصصی سرطان براساس نتایج ارزشیابی سال ۱۴۰۳





حیطه تخصصی سلامت دهان و دندان

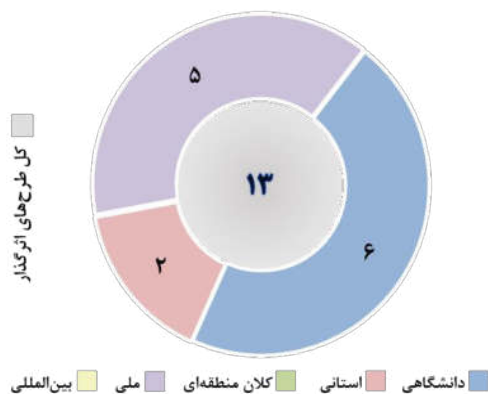
وضعیت مراکز تحقیقات علوم پزشکی در حیطه تخصصی سلامت دهان و دندان براساس نتایج ارزشیابی سال ۱۴۰۳ و رتبه در حیطه تخصصی

دانشگاه علوم پزشکی / سازمان	مرکز تحقیقات (N=۳۰)	سال شروع فعالیت	امتیاز کل در گروه ارزشیابی	نمره Z در گروه ارزشیابی	رتبه در حیطه تخصصی
اصفهان	ایمپلنت دندان	۱۳۹۱	۱۷۹.۹۳	-۰.۰۸	۷
	دندانپزشکی	۱۳۸۳	۳۴۴.۶۳	۰.۹۰	۴
	مواد دندان	۱۳۹۱	۲۶۵.۱۴	۰.۲۸	۳
ایلام	سلامت دهان و دندان	۱۴۰۱	۱.۲۶	-۱.۰۹	۳۰
	سلامت و بهداشت دهان	۱۳۹۵	۵۷.۱۶	-۰.۸۵	۲۸
بابل	مواد دندان	۱۳۸۸	۱۰۰.۱۲	-۰.۵۵	۲۰
	پیشگیری از بیماری‌های دهان و دندان	۱۳۹۴	۳۳۸.۱۹	۰.۱۵	۱۱
تبریز	بیماری‌های لثه و دندان	۱۳۸۸	۱۷۴.۷۶	-۰.۱۲	۵
	ایمپلنت دندان	۱۳۸۸	۴۵.۰۷	-۰.۸۹	۲۵
تهران	پیشگیری از پوسیدگی دندان	۱۳۹۲	۲۲۴.۶۷	-۰.۱۱	۱۲
	جراحی‌های فک و صورت	۱۳۸۸	۵۱.۵۱	-۰.۸۵	۲۲
	دندانپزشکی	۱۳۸۳	۳۸۰.۵۰	۱.۱۲	۱★
	لیزر در دندانپزشکی	۱۳۸۸	۹۹.۶۰	-۰.۵۷	۱۵
زاهدان	بیماری‌های دهان و دندان	۱۳۹۳	۲۹.۳۴	-۰.۹۹	۲۹
	اندودانتیکس	۱۳۸۶	۲۰۸.۴۴	۰.۰۹	۱۰
شهید بهشتی	علوم دندانپزشکی	۱۳۷۶	۳۷۷.۱۴	۱.۱۰	۲
	ناهنجاری‌های دندان فک	۱۳۸۸	۱۷۵.۱۸	-۰.۱۱	۸
شیراز	ارتودنسی	۱۳۸۷	۹۶.۹۶	-۰.۵۸	۱۷
	بیماری‌های دهان و دندان	۱۳۹۵	۴۹۰.۹۰	۰.۸۹	۹
قزوین	پیشگیری از پوسیدگی دندان	۱۳۹۱	۵۷.۶۴	-۰.۹۲	۲۳
	اندودنتولوژی	۱۳۹۵	۱۸۶.۲۸	-۰.۵۸	۲۴
کرمان	بیماری‌های دهان و دندان	۱۳۸۷	۴۶.۴۷	-۰.۸۸	۲۶
	عوامل اجتماعی موثر بر سلامت دهان و دندان	۱۳۹۲	۵۰.۳۶	-۰.۹۶	۲۷
گیلان	علوم دندانپزشکی	۱۳۹۰	۱۴۰.۹۹	-۰.۳۲	۱۴
	دندانپزشکی	۱۳۹۹	۲۸۱.۹۷	-۰.۱۲	۱۸
مازندران	بیماری‌های دهان، فک و صورت	۱۳۸۹	۶۶.۲۵	-۰.۷۷	۱۹
	دندانپزشکی	۱۳۸۴	۱۹۲.۷۰	-۰.۰۱	۶
مشهد	مواد دندان	۱۳۹۱	۴۸.۰۲	-۰.۸۱	۲۱
	ایمپلنت‌های دندان	۱۳۹۵	۲۸۱.۱۴	-۰.۱۳	۱۶
	دندانپزشکی	۱۳۸۶	۱۰۷.۹۱	-۰.۵۲	۱۳



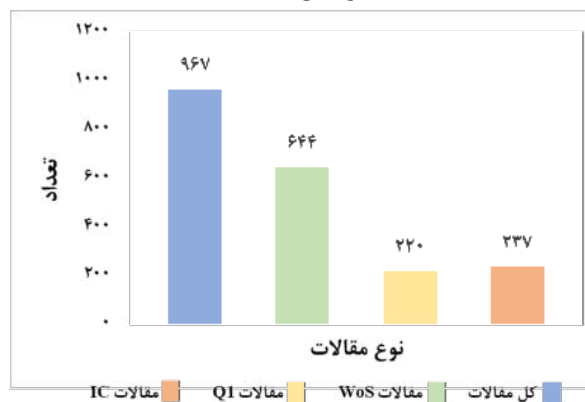
براکندگی طرح‌های اثرگذار مراکز تحقیقاتی حیطه سلامت

دهان و دندان در سال ۱۴۰۳



وضعیت انتشار مقالات مراکز تحقیقاتی حیطه سلامت دهان و دندان

در سال ۱۴۰۳



نقشه جغرافیایی پراکندگی مراکز تحقیقات علوم پزشکی در حیطه تخصصی سلامت دهان و دندان

براساس نتایج ارزشیابی سال ۱۴۰۳





حیطه تخصصی سلامت روان

وضعیت مراکز تحقیقات علوم پزشکی در حیطه تخصصی سلامت روان براساس نتایج ارزشیابی سال ۱۴۰۳ و رتبه در حیطه تخصصی

دانشگاه علوم پزشکی / سازمان	مرکز تحقیقات (N=۳۶)	سال شروع فعالیت	امتیاز کل در گروه ارزشیابی	نمره Z در گروه ارزشیابی	رتبه در حیطه تخصصی
اصفهان	علوم رفتاری	۱۳۷۸	۶۸.۹۷	-۰.۷۵	۲۲
	اعتیاد و رفتارهای پرخطر	۱۳۹۴	۱۲۵.۳۸	-۰.۵۶	۲۱
ایران	بهداشت روان	۱۳۸۲	۳۵۰.۷۷	۰.۴۹	۴
	سلامت روان سالمندی	۱۴۰۰	۱۵۴.۵۱	-۰.۴۴	۲۳
	سلامت معنوی	۱۳۹۵	۷۴.۶۸	-۰.۷۸	۲۶
ایلام	آسیب‌های روانی اجتماعی	۱۳۸۷	۷۵.۳۳	-۰.۸۴	۲۴
بقیة الله	سلامت معنوی	۱۳۹۱	۱۰.۷۳	-۱.۱۵	۳۵
	علوم رفتاری	۱۳۸۰	۲۴۹.۳۳	۰.۳۳	۶
بیرجند	مسمومیت‌ها و سوء مصرف مواد	۱۳۹۶	۶۵۳.۷۴	۱.۹۹	۱★
تبریز	بیماریهای تنفسی و خواب (خصوصی)	۱۳۹۸	۲۷۸.۲۴	-۰.۰۱	۳۲
	روانپزشکی و علوم رفتاری	۱۳۹۰	۲۲۴.۱۴	۰.۱۸	۷
تهران	اختلالات تنفسی حین خواب	۱۴۰۰	۱۱۷.۷۶	-۰.۹۲	۲۸
	اختلالات خواب شغلی	۱۳۹۲	۱۳۰.۶۴	-۰.۳۸	۱۸
	روان تنی	۱۳۹۵	۱۵۷.۱۱	-۰.۷۳	۲۷
	روانپزشکی	۱۳۸۲	۱۷۸.۶۶	-۰.۰۹	۱۰
	علوم شناختی و رفتاری	۱۳۹۳	۳۶.۴۴	-۰.۹۴	۲۹
	مرکز ملی مطالعات اعتیاد	۱۳۸۳	۵۸۰.۵۵	۱.۶۰	۳
	جنون (سایکوز)	۱۳۹۴	۵۲۵.۱۰	۱.۰۶	۱۱
توانبخشی و سلامت اجتماعی	سوء مصرف و وابستگی به مواد	۱۳۸۷	۱۴۰.۸۹	-۰.۵۲	۲۰
خراسان شمالی	اعتیاد و علوم رفتاری	۱۳۹۵	۴۵.۵۲	-۰.۹۰	۳۳
زابل	سم شناسی و اعتیاد	۱۳۹۷	۳۹.۴۲	-۱.۳۰	۳۶
شاهرود	علوم رفتاری و اجتماعی در سلامت	۱۳۸۸	۱۷۷.۰۹	-۰.۳۴	۱۵
شهید بهشتی	علوم رفتاری	۱۳۸۵	۱۱۳.۸۰	-۰.۴۸	۱۶
شیراز	روانپزشکی و علوم رفتاری	۱۳۸۴	۲۴۴.۲۷	۰.۳۰	۱۴
	سوء مصرف مواد	۱۳۹۴	۳۳.۷۹	-۰.۹۵	۳۴
	مراقبت‌های روان جامعه نگر	۱۳۹۲	۲۳۵.۷۳	-۰.۰۶	۹
فراجا	علوم شناختی و رفتاری	۱۴۰۰	۳۹.۳۰	-۰.۹۲	۳۰
قم	سلامت معنوی	۱۳۹۵	۵۵.۶۵	-۰.۸۶	۳۱
کرمانشاه	اختلالات خواب	۱۳۹۳	۳۶۴.۵۳	۱.۰۲	۲
	پیشگیری سوء مصرف مواد	۱۳۹۱	۲۹۷.۸۹	۰.۲۴	۵
مازندران	روان تنی	۱۴۰۲	۴۵۷.۷۴	۰.۷۳	۱۳
	روانپزشکی و علوم رفتاری با گرایش اعتیاد	۱۳۸۳	۱۴۲.۳۷	-۰.۳۱	۱۲
	طب سنتی و مکمل با گرایش اعتیاد	۱۳۸۷	۱۲۱.۱۴	-۰.۶۱	۱۷
مشهد	روانپزشکی و علوم رفتاری	۱۳۹۳	۲۱۱.۵۱	۰.۱۱	۸
همدان	اختلالات رفتاری و سوء مصرف مواد	۱۳۸۶	۵۷.۱۲	-۰.۹۲	۲۵
	اختلالات طیف اوتیسم	۱۳۹۶	۳۶۹.۵۶	۰.۳۰	۱۹



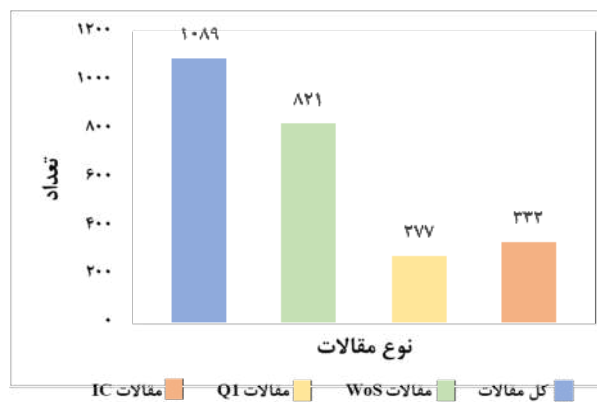
پراکندگی طرح‌های اثرگذار مراکز تحقیقاتی حیطه سلامت

روان در سال ۱۴۰۳

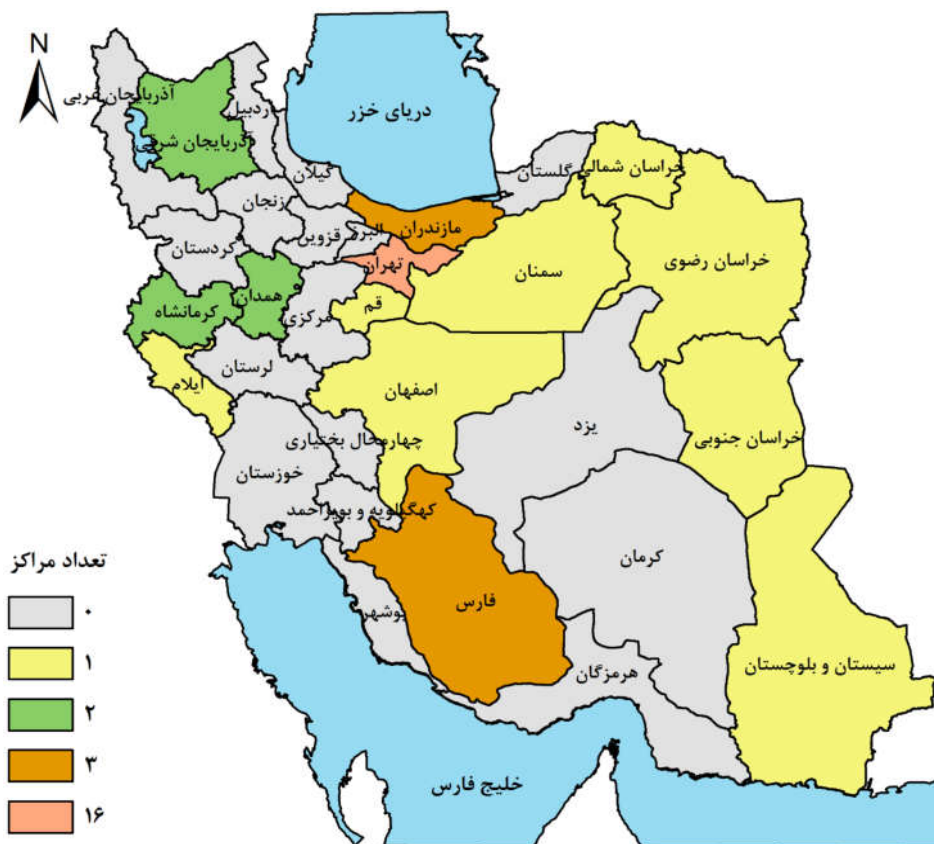


وضعیت انتشار مقالات مراکز تحقیقاتی حیطه سلامت روان در سال

۱۴۰۳



نقشه جغرافیایی پراکندگی مراکز تحقیقات علوم پزشکی در حیطه تخصصی سلامت روان براساس نتایج ارزشیابی سال ۱۴۰۳





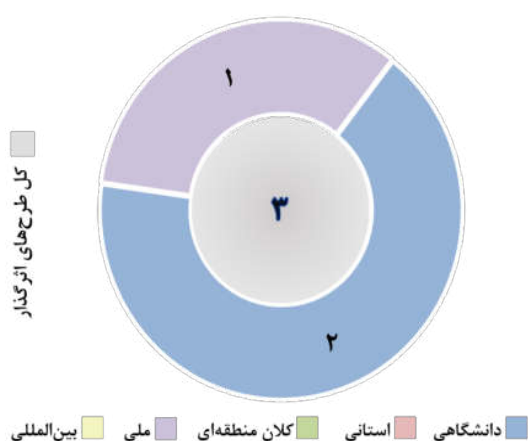
حیطه تخصصی سلامت سالمندان

وضعیت مراکز تحقیقات علوم پزشکی در حیطه تخصصی سلامت سالمندان براساس نتایج ارزشیابی سال ۱۴۰۳ و رتبه در حیطه تخصصی

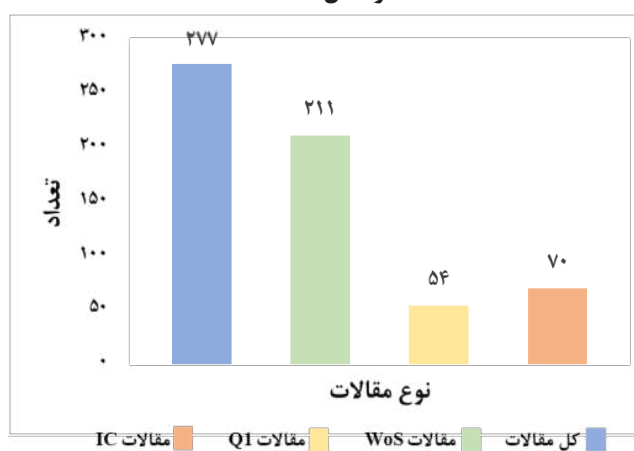
رتبه در حیطه تخصصی	نمره Z در گروه ارزشیابی	امتیاز کل در گروه ارزشیابی	سال شروع فعالیت	مراکز تحقیقات (N=9)	دانشگاه علوم پزشکی / سازمان
۵	-۰.۴۴	۱۵۴.۵۱	۱۴۰۰	سلامت روان سالمندی	ایران
۳	۱.۸۵	۶۸۸.۹۶	۱۴۰۰	طب تلفیقی در سالمندی	تبریز
۴	-۰.۳۱	۱۸۴.۰۵	۱۳۹۰	سلامت سالمندان	تهران
۲	۰.۱۸	۲۸۴.۶۵	۱۳۸۳	سالمندی	توانبخشی و سلامت اجتماعی
۶	-۰.۶۳	۸۸.۴۹	۱۳۹۲	مراقبت سالمندی	رفسنجان
۷	-۰.۹۶	۴۹.۷۷	۱۳۹۱	سلامت سالمندان	سبزوار
۹	-۱.۰۹	۱۲.۲۵	۱۳۹۲	مراقبت‌های سالمندی	شاهد
۸	-۰.۹۷	۴۷.۴۹	۱۳۹۲	سالمندی	شیراز
★ ۱	۰.۷۹	۳۹۹.۹۵	۱۳۹۸	سلامت سالمندی	نیشابور

وضعیت انتشار مقالات مراکز تحقیقاتی حیطه سلامت سالمندان | پراکندگی طرح‌های اثرگذار مراکز تحقیقاتی حیطه سلامت

سالمندان در سال ۱۴۰۳



در سال ۱۴۰۳





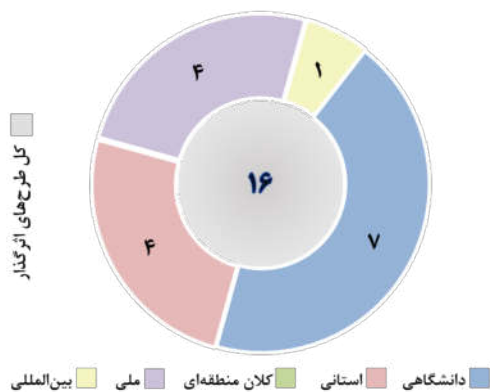
حیطه تخصصی سلولی مولکولی

وضعیت مراکز تحقیقات علوم پزشکی در حیطه تخصصی سلولی مولکولی براساس نتایج ارزشیابی سال ۱۴۰۳ و رتبه در حیطه تخصصی

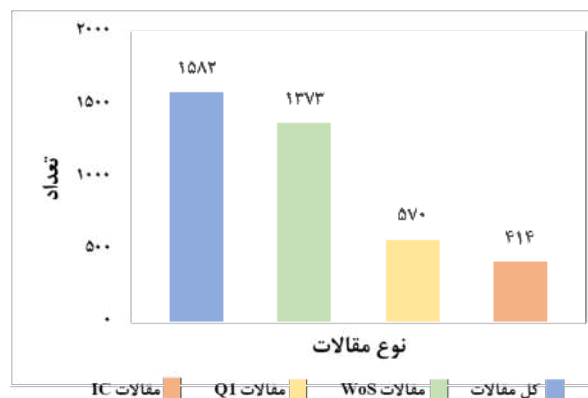
رتبه در حیطه تخصصی	نمره Z در گروه ارزشیابی	امتیاز کل در گروه ارزشیابی	سال شروع فعالیت	مراکز تحقیقات (N=۳۶)	دانشگاه علوم پزشکی / سازمان
۲۵	-۰.۶۵	۸۰.۳۱	۱۳۸۷	پزشکی مولکولی	اراک
۴	۰.۴۱	۲۹۰.۴۲	۱۳۸۸	سلولی و مولکولی	ارومیه
۳۱	۰.۰۱	۲۸۵.۲۹	۱۳۹۵	سلولی، مولکولی و ژنتیک (خصوصی)	اصفهان
۱۱	۰.۱۱	۲۳۱.۰۹	۱۳۸۸	سلولی و مولکولی	اهواز
۲	۱.۷۶	۵۵۸.۹۳	۱۳۸۰	سلولی و مولکولی	ایران
۳	۰.۹۸	۴۰۴.۱۵	۱۳۸۷	بیولوژی سلولی و مولکولی	بابل
۱۴	-۰.۰۹	۱۹۲.۴۷	۱۳۸۱	بیولوژی مولکولی	بقیة الله
۶	۲.۰۶	۶۶۹.۲۲	۱۳۹۵	سلولی و مولکولی	بیرجند
۹	۰.۰۷	۲۲۳.۴۱	۱۳۹۱	پزشکی مولکولی	تبریز
۳۴	-۰.۹۰	۳۱.۵۷	۱۳۸۶	ایمونولوژی مولکولی	تهران
۲۷	-۰.۰۲	۳۰۳.۴۳	۱۳۹۵	پزشکی فردی	تهران
۱۰	۰.۵۲	۳۱۳.۴۰	۱۳۸۹	تصوربرداری سلولی و مولکولی	تهران
★ ۱	۳.۰۵	۸۱۶.۰۱	۱۳۷۵	علوم سلولی	جهاد دانشگاهی
۲۲	-۰.۵۰	۱۱۰.۳۰	۱۳۸۸	پزشکی مولکولی	رفسنجان
۱۵	-۰.۲۹	۱۵۲.۰۶	۱۳۸۷	سلولی و مولکولی	زاهدان
۲۰	-۰.۴۱	۱۲۷.۴۸	۱۳۹۳	سلولی و مولکولی	سبزوار
۳۰	-۰.۷۷	۵۶.۵۱	۱۳۹۰	میکروب شناسی مولکولی	شاهد
۵	۰.۴۷	۳۰۲.۹۱	۱۳۸۴	سلولی و مولکولی	شهرکرد
۱۲	-۰.۱۰	۱۹۰.۸۳	۱۳۸۰	بیولوژی سلولی و مولکولی	شهرکرد
۳۵	-۰.۲۷	۱۹۵.۳۴	۱۴۰۰	پزشکی فرد محور و ژنومتابولومیکس (خصوصی)	شهید بهشتی
۱۹	-۰.۳۸	۱۳۴.۳۵	۱۳۹۳	سلولی و مولکولی غدد درون ریز	شهید بهشتی
۳۳	۰.۱۰	۳۱۴.۰۰	۱۳۹۴	پاتولوژی مولکولی (خصوصی)	شیراز
۲۴	-۰.۴۴	۱۱۹.۷۹	۱۳۸۹	مولکولی پوست	شیراز
۲۳	-۰.۶۱	۸۸.۸۹	۱۳۸۸	هیستومورفومتری و استریولوژی	شیراز
۱۷	-۰.۳۷	۱۳۷.۰۱	۱۳۸۸	سلولی و مولکولی	قزوین
۱۸	۰.۳۹	۳۱۶.۰۷	۱۳۹۵	سلولی و مولکولی	قم
۲۱	-۰.۴۳	۱۲۳.۴۷	۱۳۸۸	علوم سلولی و مولکولی	کردستان
۲۸	-۰.۴۵	۱۳۸.۲۴	۱۴۰۱	سلولی و مولکولی کاربردی	کرمان
۲۹	-۰.۷۷	۵۷.۰۷	۱۳۹۳	پزشکی سلولی و مولکولی	گلستان
۲۶	-۰.۶۷	۷۷.۰۹	۱۳۸۸	سلولی و مولکولی	گیلان
۸	۰.۲۰	۲۵۰.۰۱	۱۳۸۶	بیولوژی سلولی و مولکولی	مازندران
۳۲	-۰.۸۳	۴۳.۹۰	۱۳۹۲	پاتولوژی مولکولی سرطان	مشهد
۱۶	-۰.۳۲	۱۴۷.۱۴	۱۳۸۸	پزشکی مولکولی خلیج فارس	هرمزگان
۷	۰.۱۸	۲۴۴.۹۷	۱۳۸۶	پزشکی مولکولی	همدان
۱۳	-۰.۲۷	۱۵۷.۰۵	۱۳۸۹	سلولی و مولکولی	یاسوج



پراکندگی طرح‌های اثرگذار مراکز تحقیقاتی حیطه سلولی ملکولی در سال ۱۴۰۳



وضعیت انتشار مقالات مراکز تحقیقاتی حیطه سلولی ملکولی در سال ۱۴۰۳



نقشه جغرافیایی پراکندگی مراکز تحقیقات علوم پزشکی در حیطه تخصصی سلولی ملکولی براساس نتایج ارزشیابی سال ۱۴۰۳



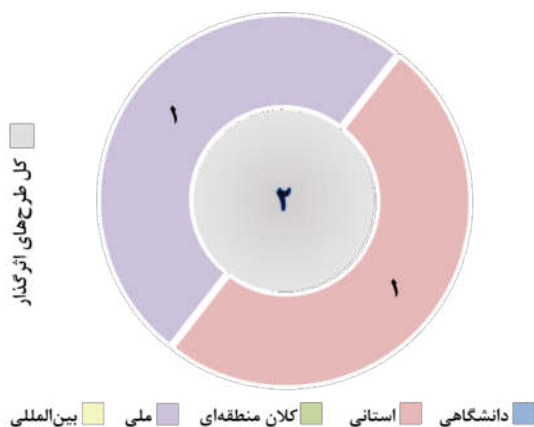


حیطه تخصصی سم‌شناسی و مسمومیت‌ها

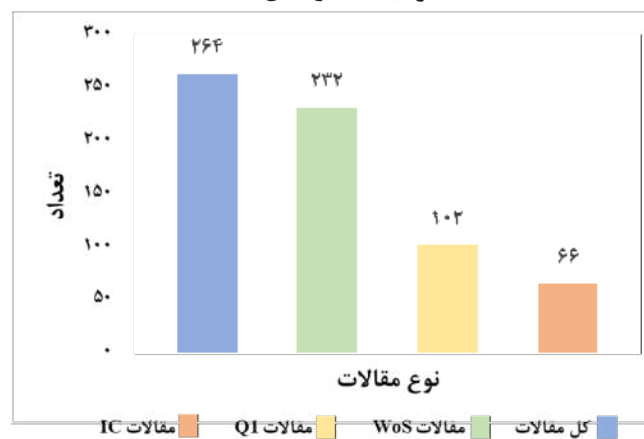
وضعیت مراکز تحقیقات علوم پزشکی در حیطه تخصصی سم‌شناسی و مسمومیت‌ها براساس نتایج ارزشیابی سال ۱۴۰۳ و رتبه در حیطه تخصصی

رتبه در حیطه تخصصی	نمره Z در گروه ارزشیابی	امتیاز کل در گروه ارزشیابی	سال شروع فعالیت	مرکز تحقیقات (N=۸)	دانشگاه علوم پزشکی / سازمان
۴	-۰.۵۲	۱۲۳.۹۰	۱۳۹۹	سم شناسی	ارتش
۶	-۰.۴۵	۱۱۸.۲۴	۱۳۹۱	سم شناسی بالینی	اصفهان
۳	-۰.۰۷	۱۹۶.۴۵	۱۳۸۹	سم شناسی	اهواز
۲	۱.۹۹	۶۵۳.۷۴	۱۳۹۶	مسمومیت‌ها و سوء مصرف مواد	بیرجند
۷	-۰.۷۷	۶۵.۴۳	۱۳۸۹	مسمومیت‌ها	تهران
۸	-۱.۳۰	۳۹.۴۲	۱۳۹۷	سم شناسی و اعتیاد	زابل
۵	۰.۱۳	۲۱۶.۲۳	۱۳۸۴	مسمومین	شهید بهشتی
★ ۱	۱.۱۸	۳۹۱.۳۶	۱۳۸۷	سم شناسی پزشکی	مشهد

پراکندگی طرح‌های اثرگذار مراکز تحقیقاتی حیطه سم‌شناسی و مسمومیت‌ها در سال ۱۴۰۳



وضعیت انتشار مقالات مراکز تحقیقاتی حیطه سم‌شناسی و مسمومیت‌ها در سال ۱۴۰۳





نقشه جغرافیایی پراکندگی مراکز تحقیقات علوم پزشکی در حیطه تخصصی سم‌شناسی و مسمومیت‌ها براساس نتایج ارزشیابی سال ۱۴۰۳





حیطه تخصصی سوانح

وضعیت مراکز تحقیقات علوم پزشکی در حیطه تخصصی سوانح براساس نتایج ارزشیابی سال ۱۴۰۳ و رتبه در حیطه تخصصی

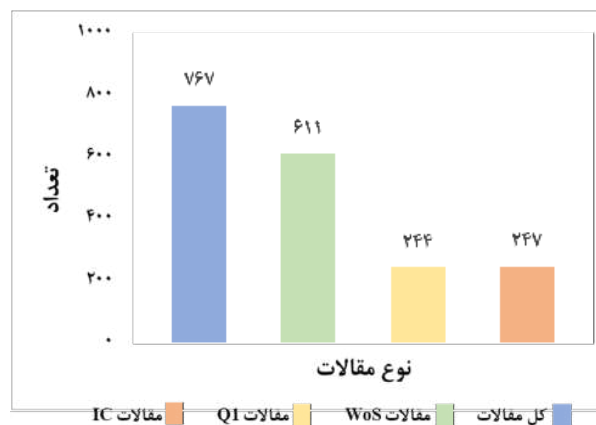
دانشگاه علوم پزشکی / سازمان	مرکز تحقیقات (N=۲۱)	سال شروع فعالیت	امتیاز کل در گروه ارزشیابی	نمره Z در گروه ارزشیابی	رتبه در حیطه تخصصی
ارشد	جراحی و تروما	۱۳۹۵	۲۶۲.۱۳	-۰.۲۲	۱۴
ایران	سوانح و مصدومیت	۱۳۹۵	۳۹۱.۲۱	۰.۴۱	۱۳
	سوختگی	۱۳۸۷	۲۳۳.۰۷	۰.۲۳	۹
	مدیریت اورژانس	۱۳۹۳	۳۱.۷۶	-۰.۹۷	۱۹
بقیه الله	تروما	۱۳۸۷	۳۳۴.۷۰	۰.۸۴	۳
تبریز	اورژانس و مراقبت های تروما	۱۴۰۰	۲۴۱.۲۶	-۰.۳۲	۱۵
	مدیریت پیشگیری از مصدومیت‌های حوادث ترافیکی	۱۳۹۱	۳۷۳.۶۵	۰.۶۰	۲
تهران	تروما	۱۳۷۹	۵۸۳.۳۰	۲.۳۴	۱★
	فوریت‌های پیش بیمارستانی	۱۳۹۲	۳۰.۳	-۱.۱۵	۲۱
توانبخشی و سلامت اجتماعی	سلامت در حوادث و بلایا	۱۳۹۵	۳۳۳.۸۷	۰.۳۳	۵
سازمان هلال احمر	تاب آوری در حوادث غیرمترقبه طبیعی و انسانی	۱۳۹۵	۷۲.۵۵	-۰.۷۹	۱۸
	مدیریت سلامت در تجمع های انبوه	۱۳۹۵	۸۱.۲۹	-۰.۷۵	۱۷
شهید بهشتی	ارتقاء ایمنی و پیشگیری از مصدومیت‌ها	۱۳۸۷	۳۲۰.۶۱	۰.۳۵	۸
شهید صدوقی یزد	تروما	۱۳۹۲	۲۱.۳۹	-۱.۰۴	۲۰
شیراز	تروما	۱۳۸۷	۲۵۵.۰۸	۰.۳۷	۷
	سوختگی و ترمیم زخم	۱۳۸۸	۲۱۰.۱۶	۰.۱۰	۶
فراجا	تروما در عملیات پلیس	۱۳۹۹	۹۴.۰۵	-۱.۰۳	۱۶
کاشان	پرستاری تروما	۱۳۹۱	۱۷۷.۵۴	-۰.۱۰	۱۰
	تروما	۱۳۸۲	۱۱۳.۹۰	-۰.۴۸	۱۲
کرمان	سلامت در بلایا و فوریت ها	۱۳۹۹	۳۱۰.۴۱	۰.۲۳	۴
گیلان	ترومای جاده‌ای	۱۳۸۹	۲۲۰.۸۹	۰.۱۶	۱۱

پراکندگی طرح‌های اثرگذار مراکز تحقیقاتی حیطه سوانح در

سال ۱۴۰۳

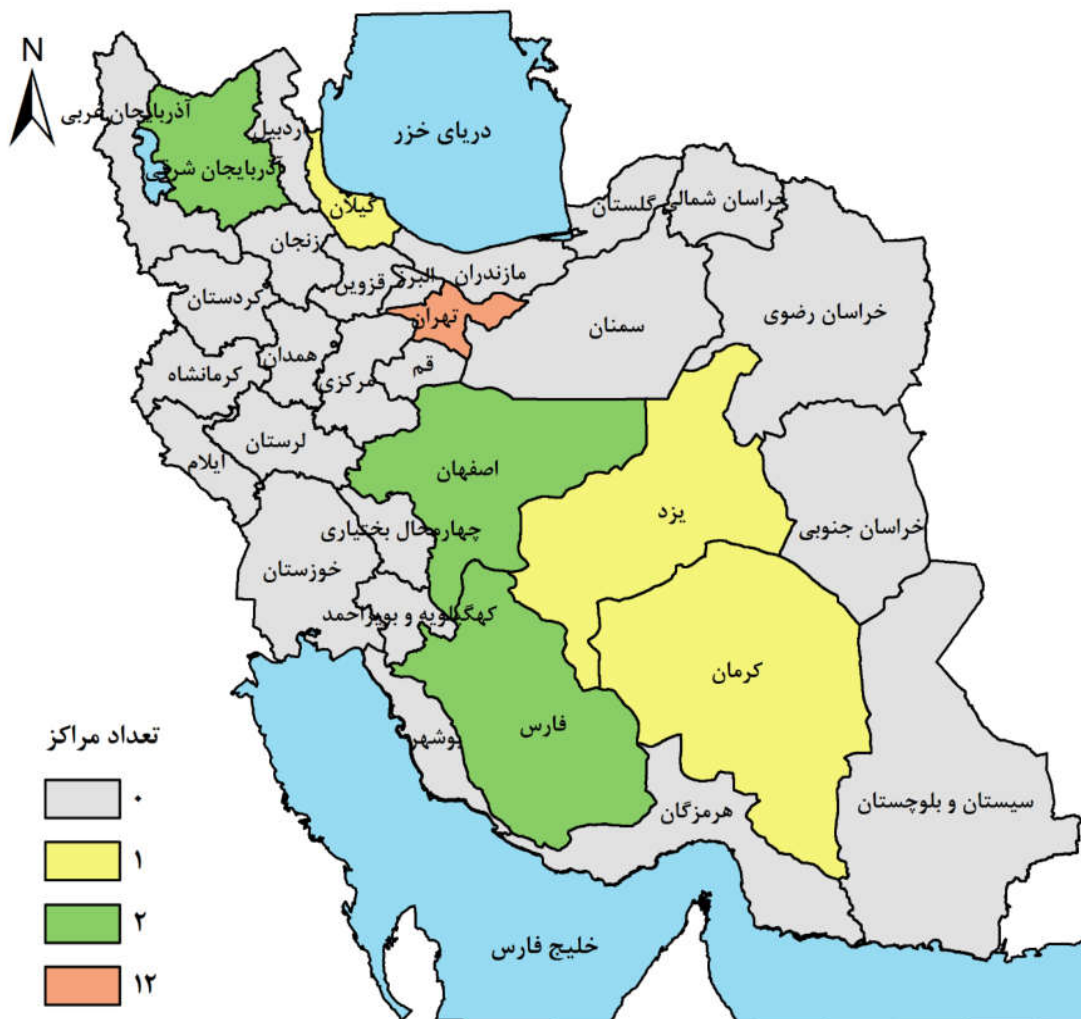


وضعیت انتشار مقالات مراکز تحقیقاتی حیطه سوانح در سال ۱۴۰۳





نقشه جغرافیایی پراکندگی مراکز تحقیقات علوم پزشکی در حیطه تخصصی سوانح براساس نتایج ارزشیابی سال ۱۴۰۳





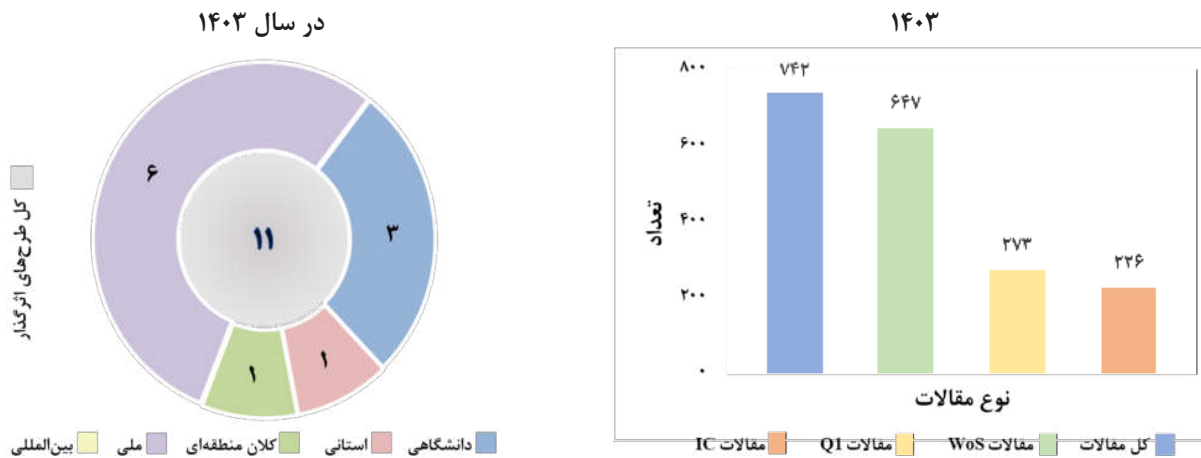
حیطه تخصصی طب ترمیمی

وضعیت مراکز تحقیقات علوم پزشکی در حیطه تخصصی طب ترمیمی براساس نتایج ارزشیابی سال ۱۴۰۳ و رتبه در حیطه تخصصی

دانشگاه علوم پزشکی / سازمان	مرکز تحقیقات (N=۲۴)	سال شروع فعالیت	امتیاز کل در گروه ارزشیابی	نمره Z در گروه ارزشیابی	رتبه در حیطه تخصصی
اصفهان	پزشکی بازسازی	۱۳۹۷	۵۴.۸۷	-۰.۸۵	۲۰
ایران	سلول های بنیادی و طب بازسازی	۱۳۹۹	۱۸۰.۲۴	-۰.۲۵	۱۵
	فناوری بن یاخته (خصوصی)	۱۳۸۸	۱۱۱۹.۴۵	۲.۶۱	۴
بقیة الله	مهندسی بافت و پزشکی بازسازی	۱۴۰۱	۱۸۵.۴۹	-۰.۲۳	۱۹
تبریز	سلول های بنیادی	۱۳۹۲	۶۶۶.۴۶	۲.۳۰	۱★
تهران	بانک فرآورده های پیوندی	۱۳۸۶	۳۷۳.۵۳	-۰.۸۲	۷
	پوست و سلول های بنیادی	۱۳۸۹	۱۲۵.۴۷	-۰.۴۱	۱۱
	سلول درمانی در بیماری های گوارشی	۱۳۹۶	۹۴.۲۳	-۱.۰۳	۲۱
	سلول درمانی سرطان (خصوصی)	۱۳۹۸	۸۷.۶۳	-۰.۶۱	۲۳
	سلول درمانی و پزشکی بازسازی	۱۳۹۵	۲۱۱.۰۰	-۰.۱۱	۱۲
	سلول درمانی و پیوند سلول های بنیادی خون ساز	۱۳۹۶	۲۱۶.۷۱	-۰.۴۴	۱۶
	سلول و ژن درمانی کودکان	۱۳۹۸	۵۵۳.۶۲	۱.۱۹	۱۰
	ژن درمانی و طب ترمیمی (خصوصی)	۱۴۰۰	۱۰۷.۵۴	-۰.۵۴	۲۲
	سلول های بنیادی سیستم عصبی	۱۳۹۲	۱۶۷.۰۳	-۰.۲۲	۸
	اهدای عضو (خصوصی)	۱۴۰۰	۳۵.۰۶	-۰.۷۷	۲۴
شهیدبهبشتی	ریزفناوری پزشکی و مهندسی بافت	۱۳۸۴	۲۰۵.۵۸	-۰.۰۲	۵
	سلول های بنیادی خونساز	۱۳۹۶	۳۰۲.۲۷	-۰.۰۲	۱۷
	سلول های بنیادی دستگاه ادراری تناسلی	۱۳۹۲	۱۰۹.۶۴	-۰.۵۰	۱۳
شهید صدوقی یزد	مهندسی بافت چشم	۱۳۹۲	۳۶۱.۱۲	۰.۷۶	۶
	بیولوژی سلول های بنیادی	۱۳۹۴	۹۸.۷۷	-۰.۶۴	۱۸
شیراز	پیوند اعضا و بافت های بیولوژیک	۱۳۸۰	۵۷۹.۸۵	۲.۳۱	۲
	فناوری سلول های بنیادی	۱۳۸۸	۲۵۰.۷۸	۰.۲۱	۳
کرمان	سلول های بنیادی	۱۳۹۴	۲۹۸.۰۲	۰.۳۱	۹
کرمانشاه	طب بازسازی	۱۳۹۵	۱۸۸.۵۵	-۰.۲۱	۱۴



وضعیت انتشار مقالات مراکز تحقیقاتی حیطه طب ترمیمی در سال ۱۴۰۳



نقشه جغرافیایی پراکندگی مراکز تحقیقات علوم پزشکی در حیطه تخصصی طب ترمیمی براساس نتایج ارزشیابی سال ۱۴۰۳





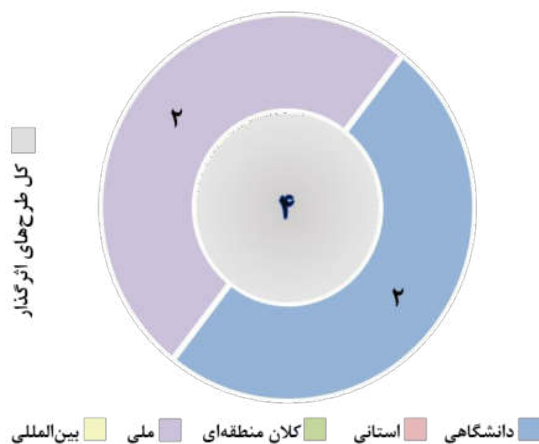
حیطه تخصصی طب سنتی

وضعیت مراکز تحقیقات علوم پزشکی در حیطه تخصصی طب سنتی براساس نتایج ارزشیابی سال ۱۴۰۳ و رتبه در حیطه تخصصی

دانشگاه علوم پزشکی / سازمان	مرکز تحقیقات (N=15)	سال شروع فعالیت	امتیاز کل در گروه ارزشیابی	نمره Z در گروه ارزشیابی	رتبه در حیطه تخصصی
اراک	طب سنتی و مکمل	۱۳۹۴	۳۸۶.۷۶	۰.۳۹	۷
اردبیل	طب سنتی و آب درمانی	۱۳۹۹	۱۷۳.۵۰	-۰.۲۸	۶
البرز	گیاه درمانی و طب مکمل مبتنی بر شواهد	۱۳۹۶	۱۲۸.۶۹	-۰.۵۰	۱۰
ایران	مؤسسه مطالعات تاریخ پزشکی، طب ایرانی و مکمل	۱۳۷۸	۲۹.۴۰	-۱.۰۶	۱۴
تبریز	تاریخ و فلسفه پزشکی	۱۳۸۹	۷۰.۸۲	-۰.۸۶	۱۲
تهران	اخلاق و تاریخ پزشکی	۱۳۸۳	۱۰۴.۱۳	-۰.۷۰	۹
	طب تجربی	۱۳۸۹	۱۶۹.۳۷	-۰.۲۰	۲
	طب و داروسازی سنتی	۱۳۸۸	۴۵.۲۲	-۰.۸۳	۱۱
شاهد	علوم قرآن، حدیث و طب	۱۳۸۷	۱۳.۹۰	-۱.۱۳	۱۵
	کارآزمایی بالینی طب سنتی	۱۳۸۹	۳۴.۰۰	-۰.۸۸	۱۳
شهید بهشتی	اخلاق و حقوق پزشکی	۱۳۸۵	۱۴۰.۳۵	-۰.۵۲	۴
	طب سنتی و مفردات پزشکی	۱۳۸۱	۱۷۴.۸۲	-۰.۱۸	۵
شیراز	طب سنتی و تاریخ پزشکی	۱۳۸۸	۲۴۸.۴۳	۰.۱۹	۱★
کرمان	داروهای گیاهی و سنتی	۱۳۸۹	۱۳۷.۴۵	-۰.۳۶	۳
مازندران	طب سنتی و مکمل با گرایش اعتیاد	۱۳۸۷	۱۲۱.۱۴	-۰.۶۱	۸

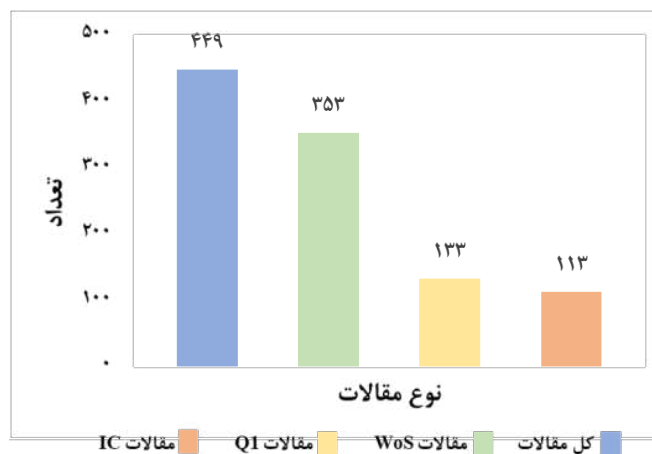
پراکندگی طرح‌های اثرگذار مراکز تحقیقاتی حیطه طب

سنتی در سال ۱۴۰۳



وضعیت انتشار مقالات مراکز تحقیقاتی حیطه طب سنتی در

سال ۱۴۰۳





نقشه جغرافیایی پراکندگی مراکز تحقیقات علوم پزشکی در حیطه تخصصی طب سنتی براساس نتایج ارزشیابی سال ۱۴۰۳





حیطه تخصصی علوم اعصاب

وضعیت مراکز تحقیقات علوم پزشکی در حیطه تخصصی علوم اعصاب براساس نتایج ارزشیابی سال ۱۴۰۳ و رتبه در حیطه تخصصی

رتبه در حیطه تخصصی	نمره Z در گروه ارزشیابی	امتیاز کل در گروه ارزشیابی	سال شروع فعالیت	مرکز تحقیقات (N=۳۸)	دانشگاه علوم پزشکی / سازمان
۱۸	-۰.۱۲	۱۸۶.۷۲	۱۳۹۱	نوروفیزیولوژی	ارومیه
۵	۰.۶۱	۲۹۶.۴۴	۱۳۸۶	علوم اعصاب	اصفهان
۳۶	-۱.۱۲	۷۶.۲۳	۱۳۹۶	ناهنجاری‌های مجرمانه‌ای-صورتی	ایران
۳۱	-۰.۳۴	۲۳۶.۵۷	۱۳۹۵	بیماری‌های عصبی، عضلانی و اسکلتی	
۱۱	۰.۵۳	۳۴۵.۳۸	۱۳۹۵	علوم اعصاب (نوروساینس)	
۱۷	۱.۵۱	۶۱۷.۹۹	۱۳۹۴	قاعده مجرمانه	
۱۴	-۰.۴۱	۱۲۷.۳۶	۱۳۸۸	علوم اعصاب	بقیة الله
۱۵	۰.۳۴	۲۵۰.۹۵	۱۳۸۸	علوم اعصاب شفا	بنیاد شهید و امور ایثارگران
۲	۲.۶۲	۶۳۰.۱۹	۱۳۸۷	علوم اعصاب	تبریز
۲۸	-۰.۴۴	۱۴۰.۹۳	۱۳۹۷	علوم اعصاب	تربت حیدریه
۳۷	-۱.۱۱	۰.۰۰	۱۴۰۰	مغز و شناخت	تربیت مدرس
۶	۰.۵۰	۲۷۷.۳۸	۱۳۸۵	بیماری‌های مغز و اعصاب	تهران
۲۰	-۰.۲۹	۱۴۶.۳۳	۱۳۸۸	ضایعات مغزی و نخاعی	
۳	۲.۱۵	۵۵۲.۸۴	۱۳۹۲	مالتیپل اسکلروزیس	
۳۸	-۰.۸۸	۰.۰۰	۱۴۰۰	مهندسی اعصاب و توانبخشی (خصوصی)	
۳۰	۰.۰۰	۳۰۶.۵۸	۱۴۰۱	نوروماسکولار	توانبخشی و سلامت اجتماعی
۲۶	-۰.۶۴	۸۷.۸۷	۱۳۸۷	توانبخشی اعصاب اطفال	
۲۴	-۰.۳۸	۱۲۹.۹۶	۱۳۸۹	توانبخشی عصبی، عضلانی	
۱۰	-۰.۲۲	۱۶۷.۰۳	۱۳۹۲	سلول‌های بنیادی سیستم عصبی	سمنان
۳۲	-۰.۸۰	۵۰.۰۹	۱۳۹۰	نوروفیزیولوژی	شاهد
۲۵	-۰.۲۱	۱۵۹.۲۰	۱۳۸۷	اعصاب کودکان	شهید بهشتی
۷	۰.۳۸	۲۵۷.۵۱	۱۳۸۷	جراحی مغز و اعصاب عملکردی	
۴	۰.۰۸	۲۲۶.۵۵	۱۳۷۸	علوم اعصاب	
۸	۲.۹۵	۹۱۷.۲۷	۱۳۹۶	قاعده مجرمانه	
۳۴	-۰.۹۱	۴۲.۱۷	۱۳۹۳	مرکز ملی نقشه برداری مغز	
۲۳	-۰.۶۴	۸۲.۷۱	۱۳۹۲	نوروبیولوژی	
۲۹	-۰.۷۵	۶۱.۱۳	۱۳۹۲	نوروفیزیولوژی	شیراز
۱۲	-۰.۲۳	۱۶۳.۶۸	۱۳۸۸	علوم اعصاب	
۲۲	-۰.۰۳	۲۷۱.۸۸	۱۳۹۸	مدولاسیون عصبی و درد (خصوصی)	
۱۳	۰.۰۵	۲۰۱.۶۷	۱۳۹۳	نورولوژی بالینی	
۳۳	-۰.۵۰	۲۰۴.۲۰	۱۳۹۶	علوم اعصاب	قم
۳۵	-۰.۸۲	۱۳۷.۲۵	۱۳۹۵	علوم اعصاب	کردستان
۲۷	-۰.۶۳	۸۸.۳۸	۱۳۸۹	بیماری‌های مغز و اعصاب	کرمان
★ ۱	۱.۹۸	۶۰۴.۲۰	۱۳۷۴	علوم اعصاب	
۲۱	-۰.۲۳	۱۴۴.۲۰	۱۳۹۵	علوم اعصاب	گلستان
۱۹	۰.۰۳	۲۳۹.۴۹	۱۳۹۵	علوم اعصاب	گیلان
۱۶	۱.۶۸	۶۵۳.۷۴	۱۳۹۷	علوم اعصاب	مشهد
۹	-۰.۲۴	۱۴۱.۶۴	۱۳۹۰	فیزیولوژی اعصاب	همدان



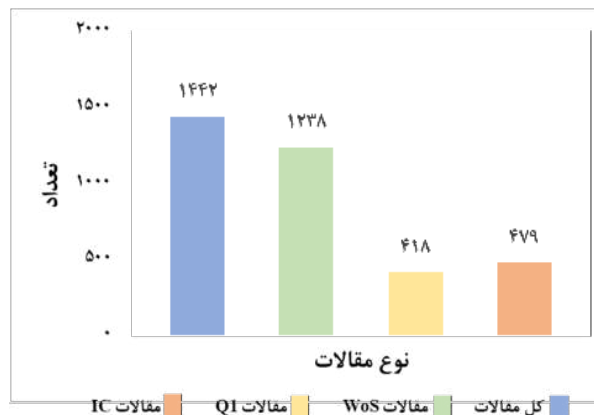
پراکندگی طرح‌های اثرگذار مراکز تحقیقاتی حیطه علوم

اعصاب در سال ۱۴۰۳



وضعیت انتشار مقالات مراکز تحقیقاتی حیطه علوم اعصاب در سال

۱۴۰۳



نقشه جغرافیایی پراکندگی مراکز تحقیقات علوم پزشکی در حیطه تخصصی علوم اعصاب براساس نتایج ارزشیابی سال ۱۴۰۳



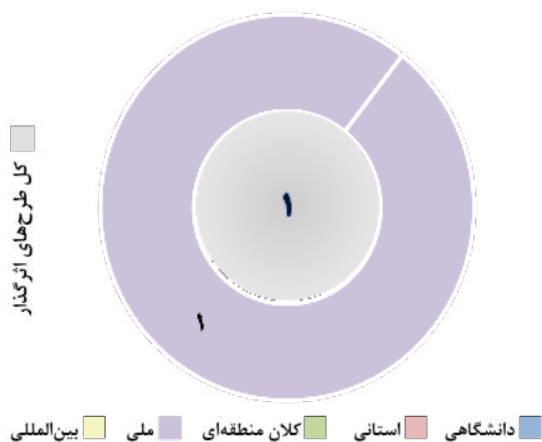


حیطه تخصصی علوم آزمایشگاهی

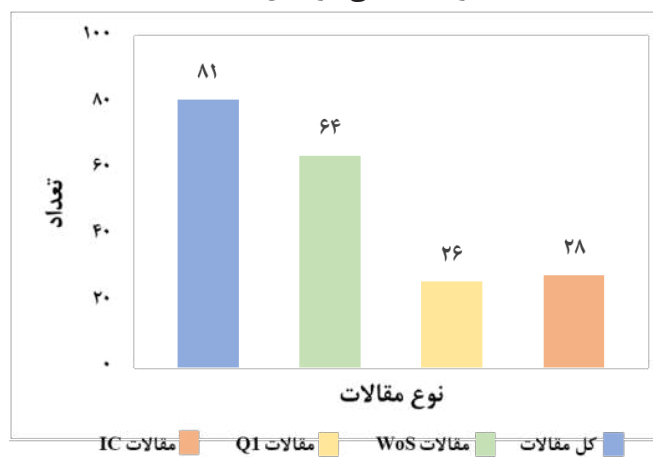
وضعیت مراکز تحقیقات علوم پزشکی در حیطه تخصصی علوم آزمایشگاهی براساس نتایج ارزشیابی سال ۱۴۰۳ و رتبه در حیطه تخصصی

رتبه در حیطه تخصصی	نمره Z در گروه ارزشیابی	امتیاز کل در گروه ارزشیابی	سال شروع فعالیت	مراکز تحقیقات (N=۴)	دانشگاه علوم پزشکی / سازمان
۳	-۰.۵۷	۹۵.۹۹	۱۳۸۶	آزمایشگاهی غذا و دارو	سازمان غذا و دارو
★ ۱	۰.۰۴	۲۱۸.۶۲	۱۳۸۹	بیوشیمی بالینی	شهرکرد
۲	-۰.۲۲	۱۶۵.۱۱	۱۳۸۸	علوم و تکنولوژی تشخیص آزمایشگاهی	شیراز
۴	-۱.۰۰	۱۱.۱۳	۱۳۷۸	آزمایشگاه‌های رفرنس ایران	معاونت درمان وزارت بهداشت

پراکندگی طرح‌های اثرگذار مراکز تحقیقاتی حیطه علوم آزمایشگاهی در سال ۱۴۰۳



وضعیت انتشار مقالات مراکز تحقیقاتی حیطه علوم آزمایشگاهی در سال ۱۴۰۳





نقشه جغرافیایی پراکندگی مراکز تحقیقات علوم پزشکی در حیطه تخصصی علوم آزمایشگاهی براساس نتایج
ارزشیابی سال ۱۴۰۳





حیطه تخصصی علوم تغذیه

وضعیت مراکز تحقیقات علوم پزشکی در حیطه تخصصی علوم تغذیه براساس نتایج ارزشیابی سال ۱۴۰۳ و رتبه در حیطه تخصصی

دانشگاه علوم پزشکی / سازمان	مرکز تحقیقات (N=۲۶)	سال شروع فعالیت	امتیاز کل در گروه ارزشیابی	نمره Z در گروه ارزشیابی	رتبه در حیطه تخصصی
ارومیه	سلامت مواد غذایی و آشامیدنی	۱۳۸۷	۱۷۸۸۴	-۰.۳۴	۲۳
اصفهان	تغذیه و امنیت غذایی	۱۳۸۹	۶۶۸۰۳	۲.۰۳	۴
البرز	مکمل‌های غذایی و پروبیوتیک‌ها	۱۳۹۲	۱۳۶۰۱۱	-۰.۳۷	۲۲
اهواز	تغذیه و بیماری‌های متابولیک	۱۳۹۱	۳۲۹۸۵	۰.۸۲	۱۰
تبریز	ایمنی غذا و دارو	۱۳۹۴	۷۱۲۸۸	۲.۲۷	۶
	تغذیه	۱۳۸۴	۱۰۶۹۰۱۲	۳.۹۶	۱
تهران	تغذیه با شیر مادر	۱۳۸۸	۵۴۹۲	-۰.۹۳	۲۶
	چاقی و عادات غذایی	۱۳۹۱	۲۵۷۰۷۰	۰.۰۵	۱۶
	میکروبیولوژی مواد غذایی	۱۳۹۱	۶۱۶۱	-۰.۷۵	۲۵
رفسنجان	سلامت پسته	۱۳۹۵	۲۴۶۰۱۱	-۰.۰۵	۱۹
سازمان غذا و دارو	آزمایشگاهی غذا و دارو	۱۳۸۶	۹۵۹۹	-۰.۵۷	۲۴
	مرکز ملی تحقیقات حلال	۱۳۹۰	۶۶۸۰۴۰	۲.۳۱	۲
سمنان	سلامت غذایی (نمک)	۱۳۹۵	۳۸۳۰۲۲	۰.۵۴	۱۸
شهید بهشتی	بیماری‌های منتقله از آب و غذا	۱۳۹۳	۲۹۹۰۵۲	۰.۶۳	۱۱
	تغذیه در بیماری‌های غدد درون ریز	۱۳۹۳	۲۹۶۰۱۱	۰.۶۱	۱۵
	سلامت غذا	۱۳۹۳	۳۹۴۰۵۹	۰.۷۱	۹
	گوارش، کبد و تغذیه کودکان	۱۳۹۶	۳۶۸۰۷۴	۰.۳۰	۱۷
شهید صدوقی یزد	سلامت و ایمنی غذا	۱۳۹۵	۴۲۹۰۷۵	۰.۷۴	۱۴
شیراز	تغذیه	۱۳۹۴	۸۸۸۰۸۹	۲.۶۹	۵
کاشان	بیوشیمی و تغذیه در بیماری‌های متابولیک	۱۳۹۱	۴۶۵۰۳۸	۱.۲۸	۳
کردستان	بهداشت محیط با گرایش آب و مواد غذایی	۱۳۸۹	۲۰۳۰۷۱	-۰.۰۳	۷
کرمانشاه	روغن‌ها و چربی‌ها	۱۳۹۳	۱۶۳۰۳۷	-۰.۲۳	۲۰
لرستان	بهداشت تغذیه	۱۳۹۱	۱۹۸۰۳۵	-۰.۲۴	۲۱
مازندران	سلامت فرآورده‌های گیاهی و دامی	۱۳۹۳	۲۰۸۰۰۲	-۰.۰۱	۱۳
هرمزگان	سلامت مواد غذایی	۱۳۹۵	۵۶۷۰۴۸	۱.۳۲	۱۲
همدان	سلامت تغذیه	۱۳۹۴	۴۴۵۰۱۵	۰.۸۰	۸



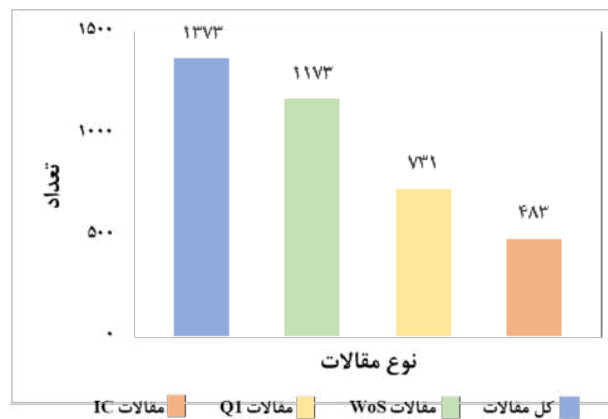
پراکندگی طرح‌های اثرگذار مراکز تحقیقاتی حیطه علوم تغذیه

در سال ۱۴۰۳



وضعیت انتشار مقالات مراکز تحقیقاتی حیطه علوم تغذیه در سال

۱۴۰۳



نقشه جغرافیایی پراکندگی مراکز تحقیقات علوم پزشکی در حیطه تخصصی علوم تغذیه براساس نتایج ارزشیابی سال ۱۴۰۳





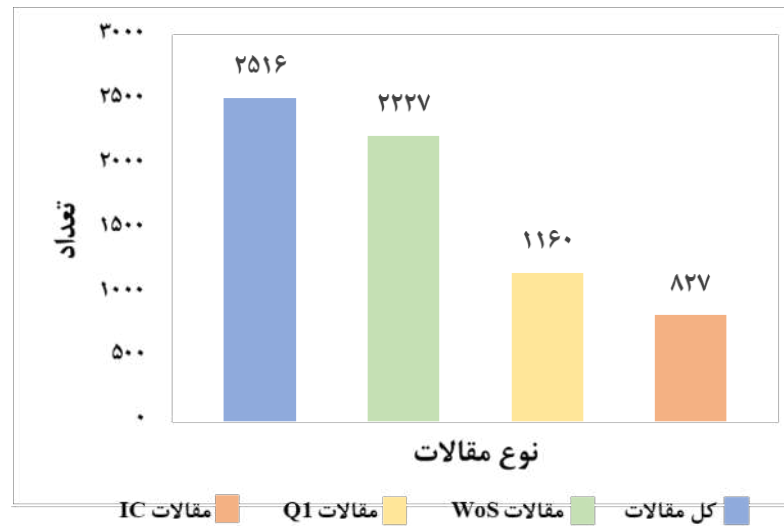
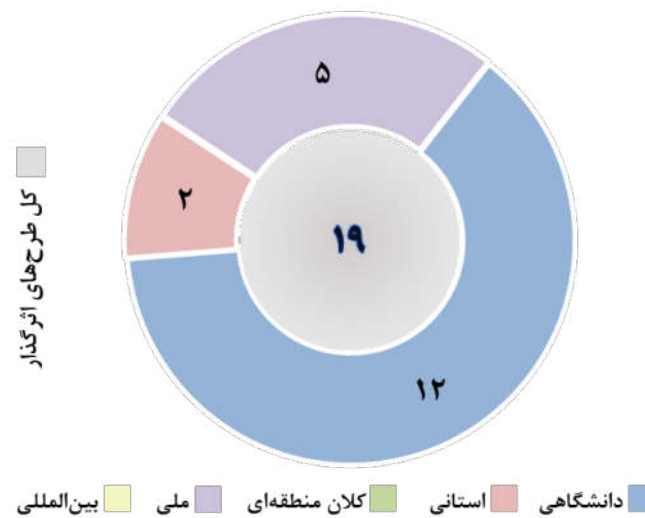
حیطه تخصصی علوم دارویی

وضعیت مراکز تحقیقات علوم پزشکی در حیطه تخصصی علوم دارویی بر اساس نتایج ارزشیابی سال ۱۴۰۳ و رتبه در حیطه تخصصی

رتبه در حیطه تخصصی	نمره Z در گروه ارزشیابی	امتیاز کل در گروه ارزشیابی	سال شروع فعالیت	مرکز تحقیقات (N=۵۴)	دانشگاه علوم پزشکی / سازمان
۲۷	-۰.۴۵	۳۲۹.۳۰	۱۳۹۸	علوم دارویی	اردبیل
۵۲	-۰.۸۲	۶۰.۰۸	۱۳۹۹	علوم دارویی تجربی و کاربردی	ارومیه
۲۲	-۰.۲۸	۱۵۴.۵۱	۱۳۹۰	سیستم نوین دارو رسانی	اصفهان
۳۰	-۰.۴۱	۱۲۸.۲۳	۱۳۸۱	علوم دارویی	اصفهان
۴۷	-۰.۸۱	۴۸.۳۹	۱۳۸۸	گیاهان دارویی خلیج فارس	اهواز
۴۹	-۰.۸۷	۳۷.۹۱	۱۳۹۰	علوم داروئی دریایی	اهواز
۲۴	-۰.۳۲	۱۴۶.۸۸	۱۳۸۰	علوم دارویی رازی	ایران
۳۲	-۰.۳۷	۳۱۱.۵۹	۱۳۹۵	زیست فناوری و گیاهان دارویی	ایلام
۴۴	-۰.۵۰	۱۲۸.۶۹	۱۳۹۶	گیاه درمانی و طب مکمل مبتنی بر شواهد	البرز
۵۳	-۰.۲۲	۲۱۲.۷۰	۱۳۹۴	بیوتکنولوژی دارویی شرکت آریوزن	البرز
★ ۱	۶.۵۲	۱۵۰۷.۲۵	۱۳۷۷	علوم کاربردی دارویی	تهران
۴	۱.۸۱	۵۶۹.۱۴	۱۳۸۴	ریزفناوری داروئی	تهران
۶	۴.۸۲	۱۲۵۰.۳۵	۱۳۹۵	آنالیز دارویی	تهران
۱۱	۲.۲۷	۷۱۲.۸۸	۱۳۹۴	ایمنی غذا و دارو	تهران
۵۵	-۱.۱۱	۰.۰۰	۱۴۰۰	مواد طبیعی و گیاهان دارویی	تهران
۱۲	-۰.۵۴	۳۱۷.۵۱	۱۳۸۲	علوم داروئی	تهران
۲۸	-۰.۲۸	۱۵۴.۹۲	۱۳۹۳	مدیریت و اقتصاد دارو	تهران
۳۴	-۰.۴۶	۱۱۸.۳۲	۱۳۸۷	طراحی و توسعه دارو	تهران
۳۶	-۰.۵۳	۱۰۵.۳۰	۱۳۸۹	تجویز و مصرف منطقی دارو	تهران
۴۱	-۰.۷۱	۶۹.۴۱	۱۳۸۳	گیاهان دارویی	تهران
۴۳	-۰.۰۸	۲۹۰.۱۰	۱۴۰۱	مقاومت میکروبی و مدیریت مصرف آنتی بیوتیک‌ها	تهران
۴۶	-۰.۸۳	۴۵.۲۲	۱۳۸۸	طب و داروسازی سنتی	تهران
۵۱	-۰.۹۰	۳۲.۰۵	۱۳۸۸	تضمین کیفیت دارو	تهران
۲۵	-۰.۳۶	۱۳۹.۳۳	۱۳۸۰	گیاهان داروئی	جهاد دانشگاهی
۸	۱.۰۰	۴۰۸.۳۵	۱۳۹۳	فرآورده‌های طبیعی و گیاهان دارویی	خراسان شمالی
۳۱	-۰.۳۶	۱۳۸.۰۹	۱۳۸۹	فیزیولوژی فارماکولوژی	رفسنجان



سازمان	مرکز تحقیقات (N=۵۴)	سال شروع فعالیت	امتیاز کل در گروه ارزشیابی	نمره Z در گروه ارزشیابی	رتبه در حیطه تخصصی
زابل	گیاهان دارویی	۱۳۹۰	۷۶.۷۷	-۰.۶۷	۴۰
زاهدان	فارماکولوژی	۱۳۹۹	۱۹۱.۳۸	-۰.۲۰	۳۹
زنجان	نانوفناوری دارویی	۱۳۹۱	۲۰۹.۶۵	۰.۰۰	۱۸
	زیست فناوری دارویی	۱۳۹۱	۱۳۰.۶۶	-۰.۴۰	۳۳
	داروشناسی کاربردی	۱۳۹۲	۴۰.۶۹	-۰.۸۵	۴۸
سازمان غذا و دارو	آزمایشگاهی غذا و دارو	۱۳۸۶	۹۵.۹۹	-۰.۵۷	۳۸
شهرکرد	گیاهان دارویی	۱۳۸۷	۲۰۳.۶۳	-۰.۰۳	۱۶
شهید بهشتی	فیتوشیمی	۱۳۸۷	۲۸۴.۷۷	۰.۳۷	۱۴
	طب سنتی و مفردات پزشکی	۱۳۸۱	۱۷۴.۸۲	-۰.۱۸	۲۱
	علوم داروئی	۱۳۸۱	۶۴.۷۹	-۰.۷۳	۴۲
	مدیریت و اقتصاد دارو و درمان	۱۳۹۵	۸.۲۰	-۰.۸۵	۵۴
	علوم داروئی	۱۳۸۷	۵۳۱.۴۶	۱.۶۱	۵
شیراز	شیمی داروئی و گیاهی	۱۳۸۱	۱۸۷.۰۲	-۰.۱۲	۲۰
	نانوفناوری در دارو رسانی	۱۳۹۳	۱۵۱.۴۷	-۰.۳۰	۲۳
	فرآوری گیاهان دارویی	۱۳۹۲	۱۴۲.۹۸	-۰.۳۴	۲۹
	فارماسیوتیکس	۱۳۸۶	۳۳۴.۲۸	۰.۶۲	۱۰
کرمان	علوم دارویی و فرآورده‌های آرایشی	۱۳۹۸	۲۷۵.۱۹	۰.۰۸	۳۵
	داروهای گیاهی و سنتی	۱۳۸۹	۱۳۷.۴۵	-۰.۳۷	۲۶
کرمانشاه	علوم دارویی	۱۳۹۱	۵۸۰.۱۳	۱.۸۶	۳
	دارو رسانی نانو	۱۳۹۱	۵۶۱.۳۳	۱.۷۷	۷
لرستان	داروهای گیاهی رازی	۱۳۸۵	۱۹۹.۷۹	-۰.۰۵	۱۹
مازندران	علوم داروئی	۱۳۸۴	۲۷۵.۶۰	۰.۳۳	۱۳
	گیاهان دارویی	۱۳۹۹	۶۹.۲۱	-۰.۷۸	۵۰
مراغه	گیاهان دارویی	۱۳۹۷	۱۰۶.۱۲	-۰.۶۰	۴۵
مشهد	علوم دارویی	۱۳۷۹	۶۷۵.۶۸	۲.۳۴	۲
	داروسازی هدفمند	۱۳۹۱	۳۹۴.۹۱	۰.۹۳	۹
	فارماکولوژی گیاهان داروئی	۱۳۸۳	۲۱۶.۴۸	۰.۰۳	۱۵
همدان	گیاهان دارویی و فرآورده‌های طبیعی	۱۳۹۵	۲۳۹.۲۷	۰.۰۳	۳۷
باسوج	گیاهان دارویی	۱۳۸۶	۲۱۰.۰۷	۰.۰۰	۱۷

وضعیت انتشار مقالات مراکز تحقیقاتی حیطه علوم دارویی در سال ۱۴۰۳

پراکندگی طرح‌های اثرگذار مراکز تحقیقاتی حیطه علوم دارویی در سال ۱۴۰۳




نقشه جغرافیایی پراکندگی مراکز تحقیقات علوم پزشکی در حیطه تخصصی علوم دارویی براساس نتایج ارزشیابی سال ۱۴۰۳





حیطه تخصصی غدد درون‌ریز و متابولیسم

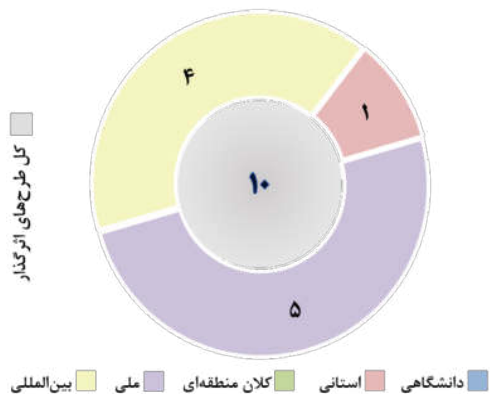
وضعیت مراکز تحقیقات علوم پزشکی در حیطه تخصصی غدد درون‌ریز و متابولیسم براساس نتایج ارزشیابی سال ۱۴۰۳ و رتبه

در حیطه تخصصی

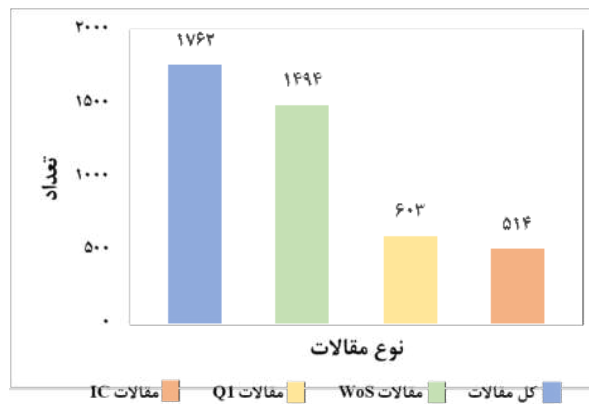
رتبه در حیطه تخصصی	نمره Z در گروه ارزشیابی	امتیاز کل در گروه ارزشیابی	سال شروع فعالیت	مرکز تحقیقات (N=۳۱)	دانشگاه علوم پزشکی / سازمان
۲۴	-۰.۶۳	۱۱۸.۸۵	۱۳۹۲	چاقی مادر و کودک	ارومیه
۳۱	-۰.۹۹	۱۲.۵۹	۱۳۹۰	آب و الکترولیت	اصفهان
۳۰	-۰.۹۵	۲۵.۶۰	۱۳۹۲	بیماری‌های متابولیک کبد	
۱۴	۰.۲۸	۲۴۰.۰۵	۱۳۷۴	غدد درون ریز و متابولیسم	
۹	۰.۸۲	۳۲۹.۸۵	۱۳۹۱	تغذیه و بیماری‌های متابولیک	اهواز
۲۶	-۰.۶۴	۸۷.۹۲	۱۳۸۷	دیابت	
۲۹	-۰.۸۵	۵۲.۸۲	۱۳۹۱	هیپرلیپیدمی	
۱۰	۰.۵۹	۲۹۱.۴۸	۱۳۸۹	غدد درون ریز و متابولیسم	ایران
۱۹	-۰.۱۴	۱۷۰.۹۶	۱۳۹۰	غدد درون ریز	تبریز
۲۷	-۰.۶۶	۸۴.۰۵	۱۳۹۱	اختلالات متابولیک	تهران
۵	۱.۲۳	۳۹۹.۲۸	۱۳۸۸	استئوپروز	
۱۳	۰.۰۵	۲۵۷.۷۰	۱۳۹۱	چاقی و عادات غذایی	
۸	۱.۴۴	۴۳۴.۱۹	۱۳۸۸	دیابت	
★ ۱	۵.۶۳	۱۱۳۲.۷۱	۱۳۷۴	غدد و متابولیسم	
۲۰	-۰.۱۲	۲۰۸.۲۶	۱۳۹۵	متابولیک و ژنومیک	
۲۲	-۰.۵۳	۱۰۶.۴۲	۱۳۸۶	بیماری‌های متابولیک	زنجان
۴	۲.۵۲	۶۱۴.۸۰	۱۳۹۱	اندوکرینولوژی تولید مثل	شهید بهشتی
۶	۱.۹۵	۵۱۸.۴۲	۱۳۸۶	پیشگیری از بیماری‌های متابولیک	
۱۲	۰.۲۹	۲۴۱.۷۳	۱۳۸۶	پیشگیری و درمان چاقی	
۱۱	۰.۶۱	۲۹۶.۱۱	۱۳۹۳	تغذیه در بیماری‌های غدد درون ریز	
۱۷	-۰.۳۸	۱۳۴.۳۵	۱۳۹۳	سلولی و مولکولی غدد درون ریز	
۷	۱.۶۵	۴۶۹.۶۲	۱۳۷۳	غدد درون ریز	
۲۳	-۰.۳۱	۱۶۸.۱۹	۱۳۹۴	فیزیولوژی غدد درون ریز	شهید صدوقی یزد
۲۵	-۰.۶۱	۹۲.۰۸	۱۳۸۲	دیابت	شیراز
۱۶	۰.۰۲	۱۹۷.۸۸	۱۳۸۲	غدد و متابولیسم	کاشان
۳	۱.۲۸	۴۶۵.۳۸	۱۳۹۱	بیوشیمی و تغذیه در بیماری‌های متابولیک	
۱۵	۰.۱۱	۲۱۲.۶۸	۱۳۹۳	غدد و متابولیسم	کرمان
۲۱	-۰.۶۴	۸۲.۷۹	۱۳۹۱	اختلالات متابولیک	گلستان
۲۸	-۰.۶۸	۸۱.۱۹	۱۳۹۱	دیابت	مازندران
۲	۲.۹۵	۶۸۵.۸۶	۱۳۹۰	سندرم متابولیک	مشهد
۱۸	۱.۳۳	۵۸۲.۱۷	۱۳۹۵	غدد و متابولیسم	هرمزگان



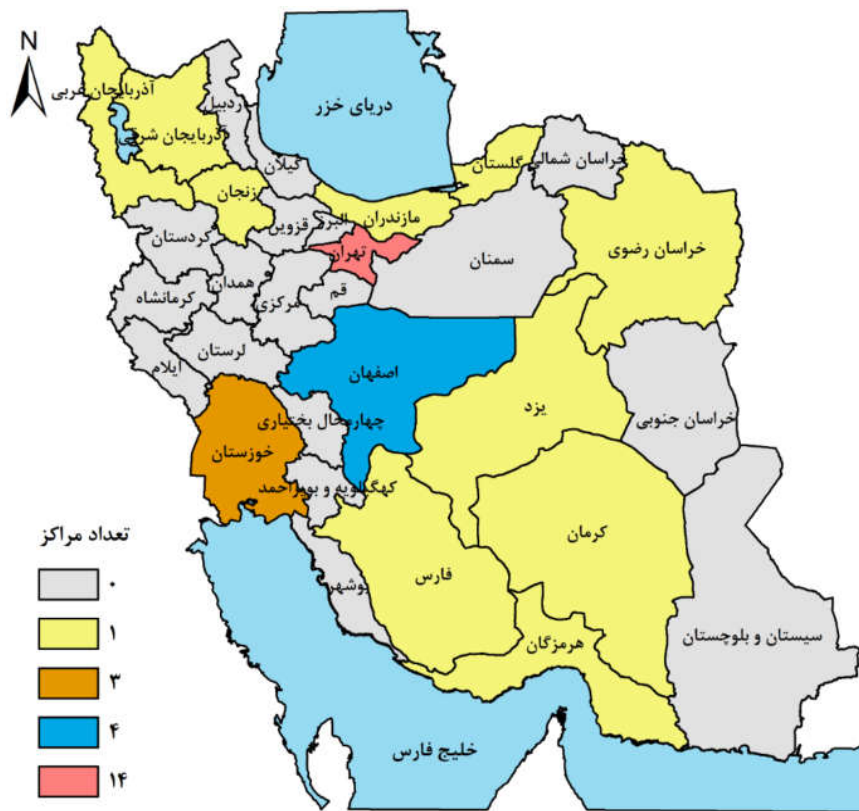
پراکندگی طرح‌های اثرگذار مراکز تحقیقاتی حیطة غد درون‌ریز و متابولیسم در سال ۱۴۰۳



وضعیت انتشار مقالات مراکز تحقیقاتی حیطة غد درون‌ریز و متابولیسم در سال ۱۴۰۳



نقشه جغرافیایی پراکندگی مراکز تحقیقات علوم پزشکی در حیطة تخصصی غد درون‌ریز و متابولیسم براساس نتایج ارزشیابی سال ۱۴۰۳





حیطه تخصصی فناوری‌های نوین سلامت

وضعیت مراکز تحقیقات علوم پزشکی در حیطه تخصصی فناوری‌های نوین سلامت براساس نتایج ارزشیابی سال ۱۴۰۳ و

رتبه در حیطه تخصصی

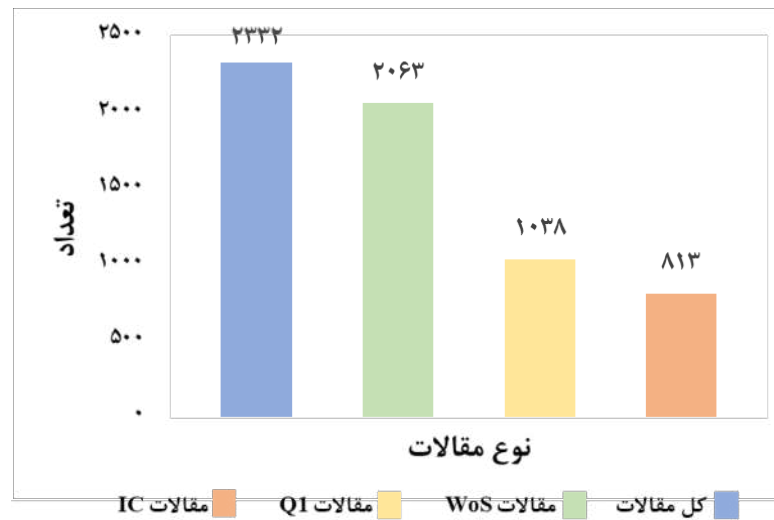
دانشگاه علوم پزشکی / سازمان	مرکز تحقیقات (N=۵۵)	سال شروع فعالیت	امتیاز کل در گروه ارزشیابی	نمره Z در گروه ارزشیابی	رتبه در حیطه تخصصی
اردبیل	علوم و فناوری های زیست حسگر	۱۳۹۹	۵۱.۸۰	-۰.۸۶	۵۲
	بیوانفورماتیک	۱۳۸۹	۷۱.۵۳	-۰.۷۰	۴۵
اصفهان	بیوسنسور	۱۳۹۶	۱۸۴.۸۷	-۰.۱۳	۲۲
	فناوری اطلاعات در امور سلامت	۱۳۹۲	۱۵۳.۱۱	-۰.۴۶	۳۷
البرز	بیوتکنولوژی پزشکی سیناژن (خصوصی)	۱۳۹۳	۱۰۱۷.۵۷	۲.۲۹	۱۶
	بیوتکنولوژی دارویی آریوژن (خصوصی)	۱۳۹۴	۲۱۲.۷۰	-۰.۲۲	۵۳
اهواز	فناوری‌های زیست محیطی	۱۳۹۰	۳۰۱.۴۶	۰.۴۶	۹
	نانوفناوری	۱۳۸۸	۱۶۴.۳۱	-۰.۲۳	۲۶
ایران	بیوتکنولوژی میکروبی	۱۳۹۵	۲۴۹.۷۹	۰.۰۸	۳۲
	ریزفناوری در پزشکی	۱۳۹۷	۱۸۲.۶۸	-۰.۲۴	۴۲
	علوم و تکنولوژی باروری	۱۴۰۱	۱۳۶.۶۱	-۰.۴۶	۴۸
	فناوری بن یاخته (خصوصی)	۱۳۸۸	۱۱۱۹.۴۵	۲.۶۱	۶
ایلام	زیست فناوری و گیاهان دارویی	۱۳۹۵	۳۱۱.۵۹	۰.۳۷	۲۷
بقیة الله	زیست فناوری کاربردی	۱۳۸۸	۲۵۶.۹۹	۰.۲۴	۱۰
	فناوری‌های نوین شنوایی	۱۳۹۱	۸۴.۴۴	-۰.۶۶	۴۴
	نانوبیوتکنولوژی	۱۳۹۱	۱۰۱.۸۰	-۰.۵۴	۳۳
بنیاد شهید و امور ایثارگران	مهندسی پزشکی	۱۳۷۴	۱۰۹.۰۵	-۰.۵۱	۴۰
بوشهر	پزشکی هسته‌ای خلیج فارس	۱۳۸۸	۵۷.۵۶	-۰.۸۲	۴۹
	زیست فناوری دریایی خلیج فارس	۱۳۸۸	۱۵۶.۴۷	-۰.۲۷	۲۴
پاستور	بیوتکنولوژی	۱۳۷۶	۳۱۲.۷۹	۰.۵۲	۸
تبریز	ریزفناوری دارویی	۱۳۸۴	۵۶۹.۱۴	۱.۸۱	۳
	زیست فناوری	۱۳۸۵	۳۲۷.۲۲	۰.۵۹	۷
تهران	بیوسنسورها	۱۳۹۱	۲۴۷.۹۲	۰.۱۹	۱۴
	پزشکی هسته‌ای	۱۳۸۴	۱۶۶.۲۱	-۰.۱۷	۳۱
	زیست فناوری	۱۳۸۷	۱۰۲.۰۳	-۰.۵۴	۳۹
	زیست مواد در پزشکی	۱۳۹۰	۱۹۵.۵۸	-۰.۰۷	۱۷



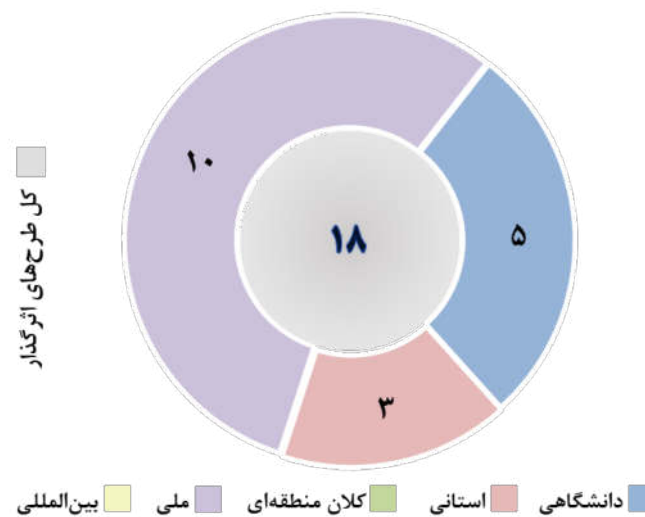
سازمان	مرکز تحقیقات (N=55)	سال شروع فعالیت	امتیاز کل در گروه ارزشیابی	نمره Z در گروه ارزشیابی	رتبه در حیطه تخصصی
	فناوری بیومدیکال و ریباتیک	۱۳۹۰	۶۴.۶۰	-۰.۷۳	۴۷
	فناوری های هوشمند در پزشکی	۱۳۸۰	۳۱.۹۹	-۰.۸۹	۵۰
	فناوری‌های نوین قلب و عروق	۱۳۹۱	۱۳۵.۱۵	-۰.۳۸	۲۸
	نانوفناوری	۱۳۸۴	۲۴۶.۳۲	۰.۱۸	۱۲
جهاد دانشگاهی	بیوتکنولوژی تولیدمثل	۱۳۷۸	۵۵۱.۴۸	۱.۷۲	۵
	ریزفناوری زیستی	۱۳۸۴	۶۰.۶۳	-۰.۷۵	۴۶
	لیزر در پزشکی	۱۳۸۸	۱۳۵.۳۱	-۰.۳۵	۳۴
زنجان	زیست فناوری دارویی	۱۳۹۱	۱۳۰.۶۶	-۰.۴۰	۳۵
	نانوفناوری دارویی	۱۳۹۱	۲۰۹.۶۵	۰.۰۰	۲۱
شهید بهشتی	پزشکی از راه دور	۱۴۰۳	۱۵.۵۷	-۱.۰۷	۵۵
	ریزفناوری پزشکی و مهندسی بافت	۱۳۸۴	۲۰۵.۵۸	-۰.۰۲	۲۰
	فناوری پروتئین	۱۳۹۱	۱۰۵.۸۷	-۰.۵۲	۳۸
	کاربرد لیزر در علوم پزشکی	۱۳۸۸	۲۱۸.۹۱	۰.۱۵	۲۳
شهید صدوقی بزد	زیست فناوری	۱۳۹۵	۱۰۹.۶۴	-۰.۵۹	۴۱
	علوم و فناوری های محیط زیست	۱۴۰۰	۳۲۴.۱۶	۰.۲۹	۱۹
شیراز	بیوتکنولوژی	۱۳۹۸	۳۸۵.۰۴	۰.۷۲	۱۸
	زیست مواد	۱۳۸۸	۴۳.۰۷	-۰.۹۱	۵۱
	فناوری سلول‌های بنیادی	۱۳۸۸	۲۵۰.۷۸	۰.۲۱	۱۵
	نانوفناوری در دارورسانی	۱۳۹۳	۱۵۱.۴۷	-۰.۲۹	۲۵
	نانوفناوری در علوم زیستی	۱۳۹۳	۸۱.۸۹	-۰.۶۴	۴۳
فراجا	علوم و فناوری های زیستی و سلامت پلیس	۱۴۰۰	۸۲.۴۷	-۰.۷۳	۳۶
کرمان	انفورماتیک پزشکی	۱۳۹۱	۱۶۷.۶۲	-۰.۳۹	۳۰
کرمانشاه	تکنولوژی پزشکی	۱۳۹۷	۲۸۷.۲۲	۰.۲۵	۲۹
	دارورسانی نانو	۱۳۹۱	۵۶۱.۳۳	۱.۷۷	۴
مشهد	بیوانفورماتیک	۱۴۰۰	۵۳.۵۴	-۰.۸۵	۵۴
	بیوتکنولوژی	۱۳۸۳	۹۷۵.۱۶	۳.۸۵	۱ ★
	پزشکی هسته‌ای	۱۳۸۹	۳۳۸.۰۹	۰.۸۶	۱۳
	کاربردی زیست پزشکی	۱۳۹۲	۷۰.۱۷۲	۲.۴۷	۲
	نانوفناوری	۱۳۸۸	۳۲۵.۷۹	۰.۵۸	۱۱



وضعیت انتشار مقالات مراکز تحقیقاتی حیطه فناوری‌های نوین سلامت در سال ۱۴۰۳

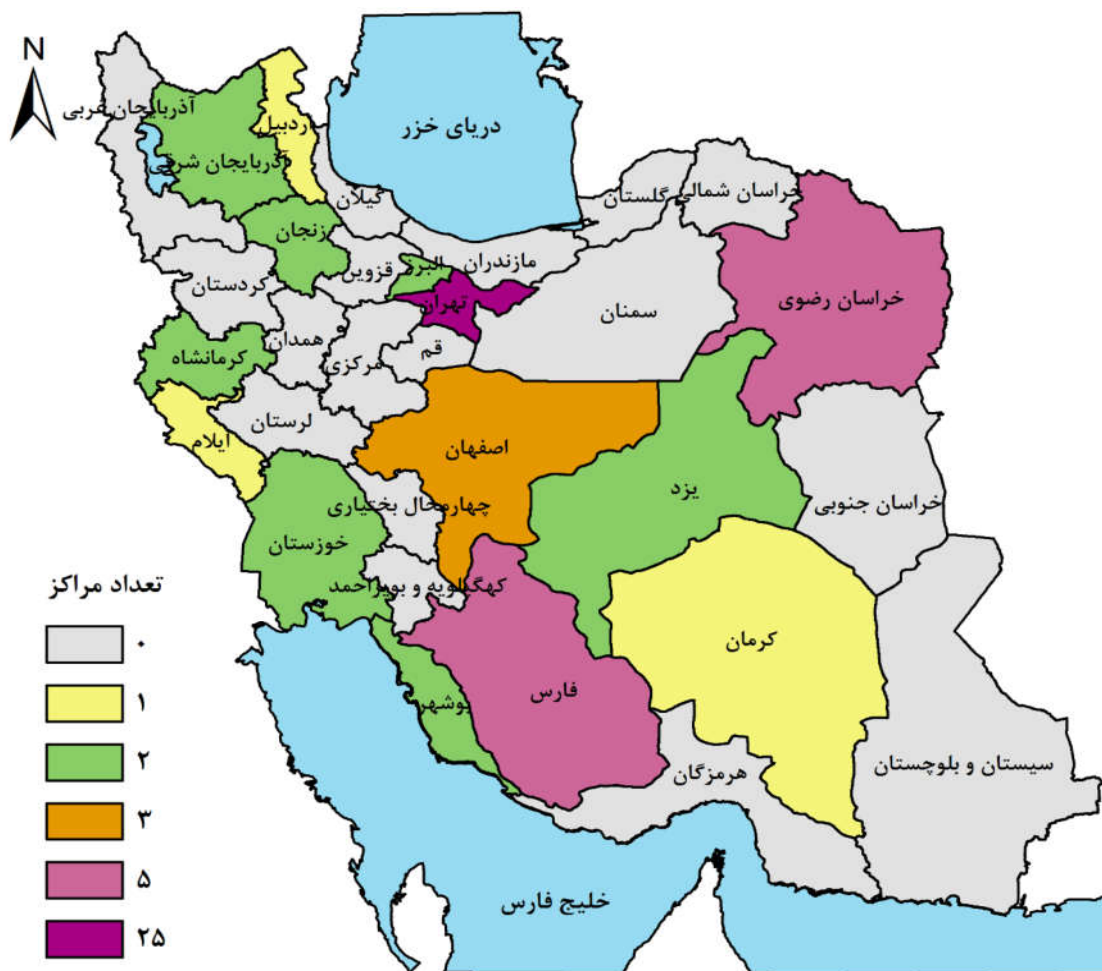


پراکندگی طرح‌های اثرگذار مراکز تحقیقاتی حیطه فناوری‌های نوین سلامت در سال ۱۴۰۳





نقشه جغرافیایی پراکندگی مراکز تحقیقات علوم پزشکی در حیطه تخصصی فناوری‌های نوین سلامت
براساس نتایج ارزشیابی سال ۱۴۰۳





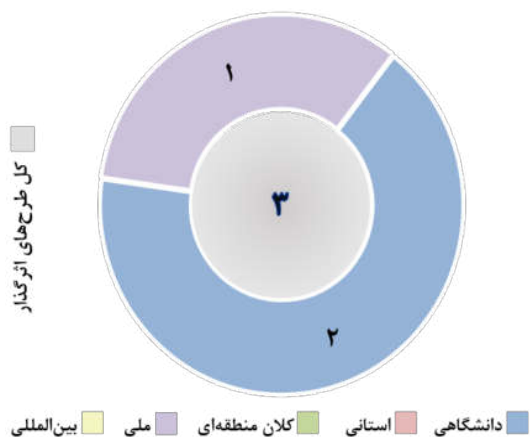
حیطه تخصصی فیزیولوژی

وضعیت مراکز تحقیقات علوم پزشکی در حیطه تخصصی فیزیولوژی براساس نتایج ارزشیابی سال ۱۴۰۳ و رتبه در حیطه تخصصی

دانشگاه علوم پزشکی / سازمان	مرکز تحقیقات (N=17)	سال شروع فعالیت	امتیاز کل در گروه ارزشیابی	نمره Z در گروه ارزشیابی	رتبه در حیطه تخصصی
ارومیه	نوروفیزیولوژی	۱۳۹۱	۱۸۶.۷۲	-۰.۱۲	۸
اصفهان	فیزیولوژی کاربردی	۱۳۸۵	۱۶۸.۷۴	-۰.۲۱	۵
اهواز	فیزیولوژی خلیج فارس	۱۳۸۵	۱۳۴.۹۹	-۰.۳۸	۷
ایران	الکتروفیزیولوژی قلب	۱۳۸۸	۳۴.۳۶	-۰.۹۶	۱۷
	فیزیولوژی	۱۳۸۷	۲۹۵.۹۱	۰.۴۳	۲
بقیة الله	فیزیولوژی ورزشی	۱۳۸۶	۶۵.۲۲	-۰.۷۳	۱۴
تهران	الکتروفیزیولوژی پایه	۱۳۸۸	۱۰۹.۵۰	-۰.۵۰	۹
رفسنجان	فیزیولوژی-فارماکولوژی	۱۳۸۹	۱۳۸.۰۹	-۰.۳۶	۱۲
سمنان	فیزیولوژی	۱۳۸۳	۱۴۵.۲۲	-۰.۳۲	۶
شاهد	نوروفیزیولوژی	۱۳۹۰	۵۰.۰۹	-۰.۸۰	۱۶
شهید بهشتی	فیزیولوژی غدد درون ریز	۱۳۹۴	۱۶۸.۱۹	-۰.۳۱	۱۳
	نوروفیزیولوژی	۱۳۹۲	۶۱.۱۳	-۰.۷۵	۱۵
شیراز	اتوفازی	۱۳۹۸	۵۶۱.۸۱	۱.۲۳	۱۰
کاشان	فیزیولوژی	۱۳۸۷	۸۴.۷۷	-۰.۶۳	۱۱
کرمان	فیزیولوژی	۱۳۸۳	۲۷۸.۲۰	۰.۳۴	۳
کرمانشاه	بیولوژی پزشکی	۱۳۸۱	۵۳۳.۵۲	۱.۶۳	★ ۱
همدان	فیزیولوژی اعصاب	۱۳۹۰	۱۴۱.۶۴	-۰.۳۴	۴

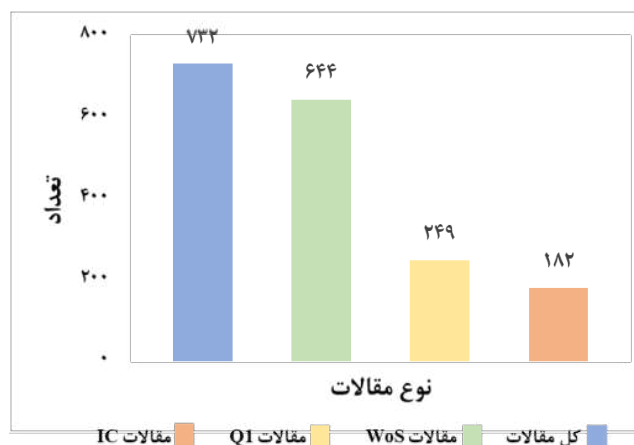
براکندگی طرح‌های اثرگذار مراکز تحقیقاتی حیطه فیزیولوژی

در سال ۱۴۰۳



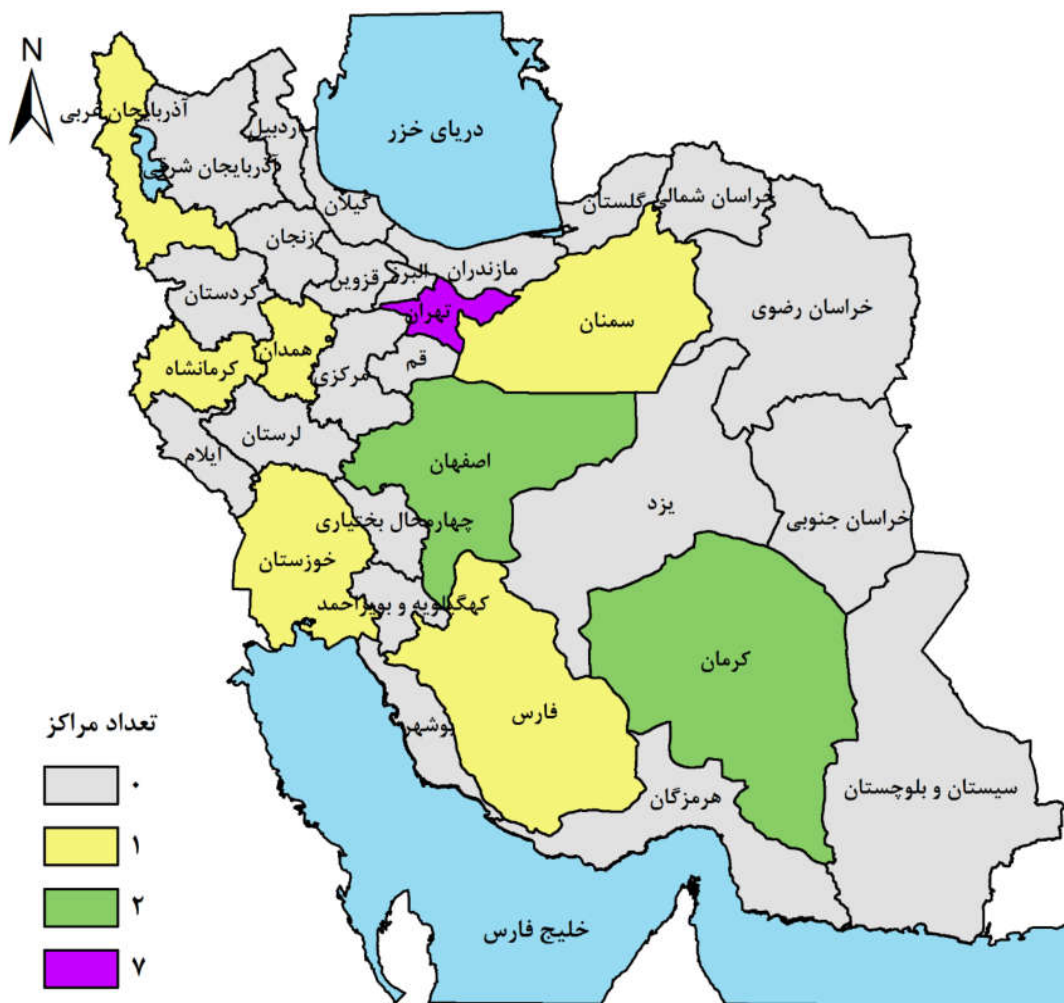
وضعیت انتشار مقالات مراکز تحقیقاتی حیطه فیزیولوژی در سال

۱۴۰۳





نقشه جغرافیایی پراکندگی مراکز تحقیقات علوم پزشکی در حیطه تخصصی فیزیولوژی براساس نتایج ارزشیابی سال ۱۴۰۳





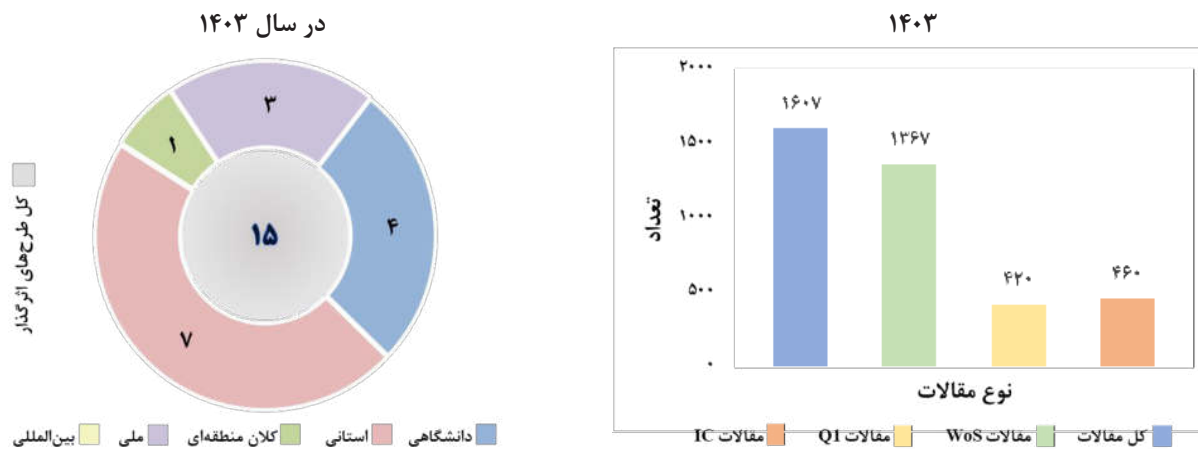
حیطه تخصصی قلب و عروق

وضعیت مراکز تحقیقات علوم پزشکی در حیطه تخصصی قلب و عروق براساس نتایج ارزشیابی سال ۱۴۰۳ و رتبه در حیطه تخصصی

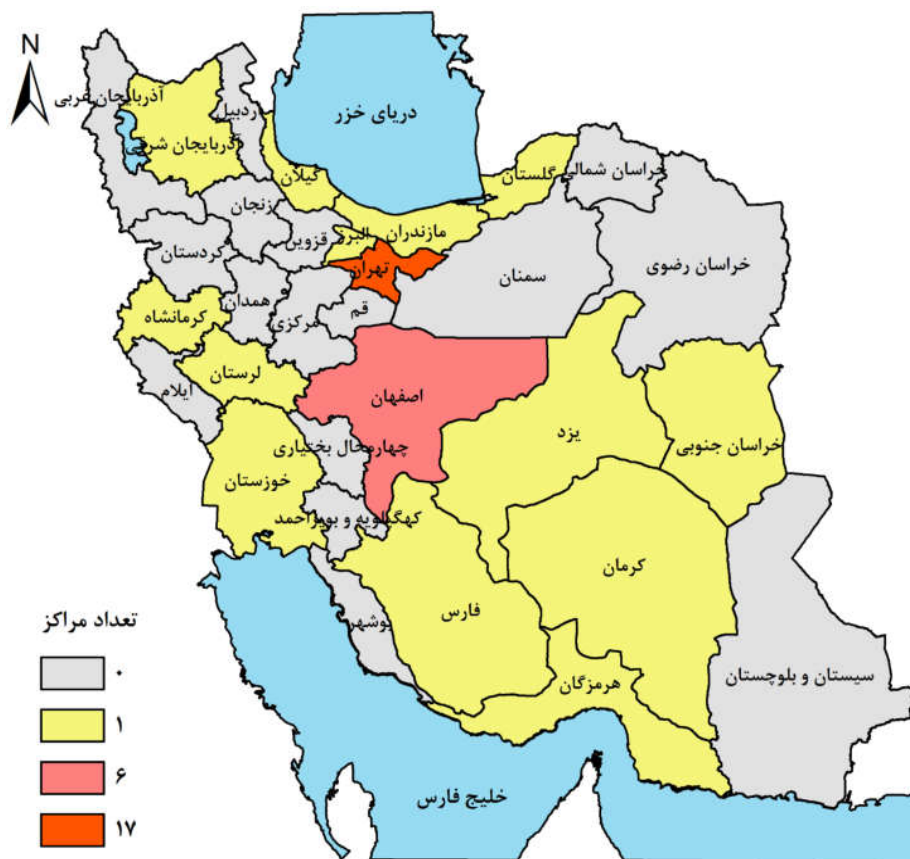
رتبه در حیطه تخصصی	نمره Z در گروه ارزشیابی	امتیاز کل در گروه ارزشیابی	سال شروع فعالیت	مرکز تحقیقات (N=۳۶)	دانشگاه علوم پزشکی / سازمان
۷	۰.۹۹	۳۵۸.۱۹	۱۳۸۹	بازتوانی قلبی	اصفهان
۱۴	-۰.۱۶	۱۶۷.۳۰	۱۳۸۹	پرفشاری خون	
۱۷	-۰.۳۸	۱۳۱.۳۷	۱۳۹۲	تهاجمی قلب و عروق	
۱۳	۰.۶۰	۴۳۰.۳۹	۱۳۹۶	قلب کودکان	
★ ۱	۳.۳۶	۷۵۳.۸۴	۱۳۷۳	قلب و عروق	
۱۲	۰.۰۱	۱۹۵.۸۰	۱۳۹۲	نارسایی قلب	البرز
۲۶	-۰.۱۹	۲۶۷.۵۷	۱۳۹۹	بیماری‌های قلبی و عروقی	
۲۰	-۰.۵۳	۱۰۵.۹۵	۱۳۹۱	آترواسکلروز	اهواز
۲۹	-۰.۸۱	۵۹.۴۸	۱۳۸۸	اکوکاردیوگرافی	ایران
۳۴	-۰.۹۶	۳۴.۳۶	۱۳۸۸	الکتروفیزیولوژی قلب	
۲۷	-۰.۷۱	۷۶.۲۲	۱۳۸۸	بیماری‌های دریچه ای قلب	
۳۵	-۱.۳۹	۱۹.۹۴	۱۴۰۱	بیماری‌های مادرزادی قلب	
۳۳	-۰.۹۴	۱۱۲.۷۴	۱۴۰۱	پرستاری قلب و عروق	
۱۸	-۰.۵۶	۱۰۱.۰۰	۱۳۹۳	پیشگیری از بیماری‌های قلب و عروق	
۳	۲.۳۲	۵۸۰.۵۱	۱۳۷۱	قلب و عروق شهید رجایی	
۳۱	-۰.۴۵	۲۱۳.۹۵	۱۴۰۳	کاردیوانکولوژی	
۲۳	۰.۳۰	۳۶۸.۱۷	۱۳۹۷	کاردیونتیک	
۲۱	-۰.۵۷	۹۸.۲۶	۱۳۸۸	مداخلات قلبی و عروقی	
۲۸	-۰.۸۲	۵۷.۴۱	۱۳۹۲	آترواسکلروز	بقیة الله
۴	۱.۶۱	۴۶۲.۱۰	۱۳۹۱	بیماری‌های قلب و عروق	بیرجند
۵	۰.۸۳	۳۳۲.۰۲	۱۳۸۳	قلب و عروق	تبریز
۸	۰.۹۷	۴۸۵.۵۵	۱۳۹۵	پیشگیری اولیه از بیماری‌های قلب و عروق	تهران
۳۶	-۱.۰۷	۶.۷۳	۱۴۰۱	پیشگیری و ارتقا سلامت قلب و عروق جنین و کودک	
۱۰	-۰.۳۸	۱۳۵.۱۵	۱۳۹۱	فناوری‌های نوین قلب و عروق	
۲	۲.۳۸	۵۹۰.۶۰	۱۳۷۹	قلب تهران	شهید بهشتی
۲۲	۰.۱۳	۳۳۴.۰۱	۱۳۹۷	پیشگیری از بیماری‌های قلب و عروق	
۲۵	-۰.۶۸	۷۹.۹۰	۱۳۸۲	قلب و عروق	شهید صدوقی یزد
۶	۱.۳۱	۴۱۲.۹۶	۱۳۸۶	قلب و عروق	
۹	۰.۲۴	۲۳۴.۲۷	۱۳۸۷	قلب و عروق	شیراز
۱۶	-۰.۳۸	۱۳۰.۷۷	۱۳۹۳	قلب و عروق	کرمان
۱۱	۱.۵۹	۶۳۴.۷۳	۱۳۹۵	قلب و عروق	کرمانشاه
۲۴	-۰.۶۵	۸۵.۵۸	۱۳۹۱	اختلالات ایسکمیک	گلستان
۱۵	۰.۸۶	۴۸۴.۴۲	۱۳۹۵	بیماری‌های قلب و عروق	گیلان
۳۰	-۰.۴۴	۲۱۵.۷۱	۱۳۹۷	قلب و عروق	لرستان
۳۲	-۰.۹۰	۴۳.۳۲	۱۳۹۳	قلب و عروق	مازندران
۱۹	-۰.۴۵	۱۱۹.۴۷	۱۳۸۸	قلب و عروق	هرمزگان



وضعیت انتشار مقالات مراکز تحقیقاتی حیطه قلب و عروق در سال ۱۴۰۳



نقشه جغرافیایی پراکندگی مراکز تحقیقات علوم پزشکی در حیطه تخصصی قلب و عروق براساس نتایج ارزشیابی سال ۱۴۰۳





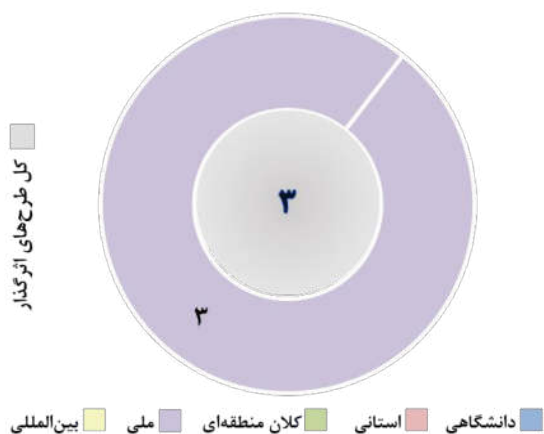
حیطه تخصصی گوش، حلق و بینی

وضعیت مراکز تحقیقات علوم پزشکی در حیطه تخصصی گوش، حلق و بینی براساس نتایج ارزشیابی سال ۱۴۰۳ و رتبه در حیطه تخصصی

دانشگاه علوم پزشکی / سازمان	مرکز تحقیقات (N=۱۰)	سال شروع فعالیت	امتیاز کل در گروه ارزشیابی	نمره Z در گروه ارزشیابی	رتبه در حیطه تخصصی
اهواز	شنوایی	۱۳۹۲	۵۵.۴۳	-۰.۸۳	۵
ایران	گوش، گلو، بینی، سر و گردن	۱۳۷۹	۵۷۳.۹۱	۲.۲۸	۱ ★
بقیة الله	فناوری‌های نوین شنوایی	۱۳۹۱	۸۴.۴۴	-۰.۶۶	۷
تهران	گوش و حلق و بینی	۱۳۸۳	۱۲۴.۹۳	-۰.۴۱	۲
شهید بهشتی	اختلالات شنوایی	۱۳۹۱	۵۹.۶۲	-۰.۸۱	۴
شهید صدوقی یزد	گوش، حلق و بینی	۱۳۹۳	۲۳.۰۷	-۱.۰۲	۱۰
شیراز	گوش و حلق و بینی	۱۳۹۵	۳۱۰.۹۲	۰.۰۲	۳
گیلان	بیماری‌های گوش و حلق و بینی	۱۳۹۱	۴۳.۸۴	-۰.۹۰	۶
مشهد	سینوس و جراحی آندوسکوپیک	۱۳۹۱	۲۸.۸۰	-۰.۹۹	۸
همدان	اختلالات شنوایی	۱۳۹۵	۹۳.۹۹	-۱.۰۳	۹

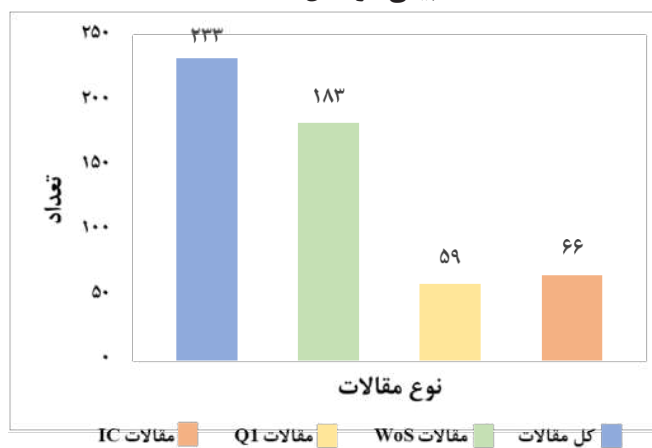
پراکندگی طرح‌های اثرگذار مراکز تحقیقاتی حیطه گوش،

حلق و بینی در سال ۱۴۰۳



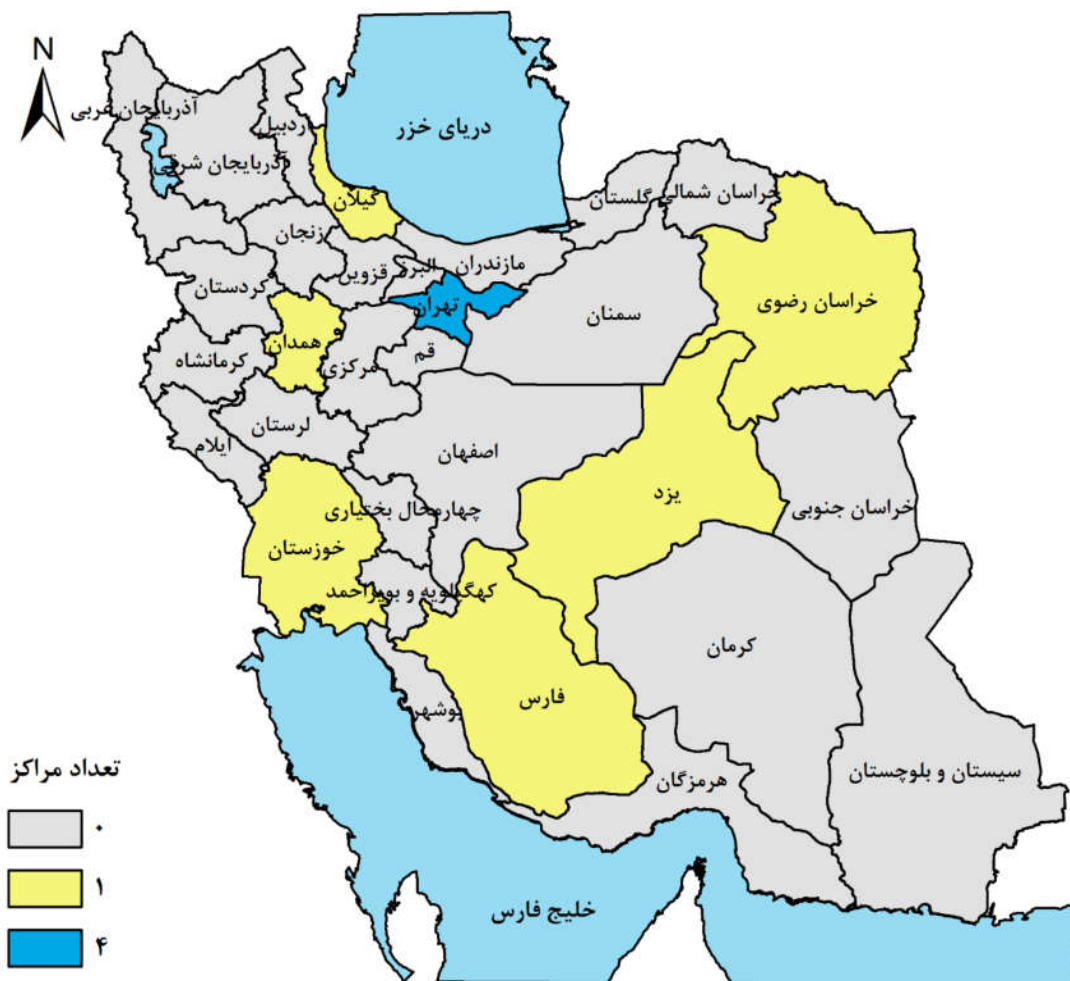
وضعیت انتشار مقالات مراکز تحقیقاتی حیطه گوش، حلق و

بینی در سال ۱۴۰۳





نقشه جغرافیایی پراکندگی مراکز تحقیقات علوم پزشکی در حیطه تخصصی گوش، حلق و بینی براساس
نتایج ارزشیابی سال ۱۴۰۳





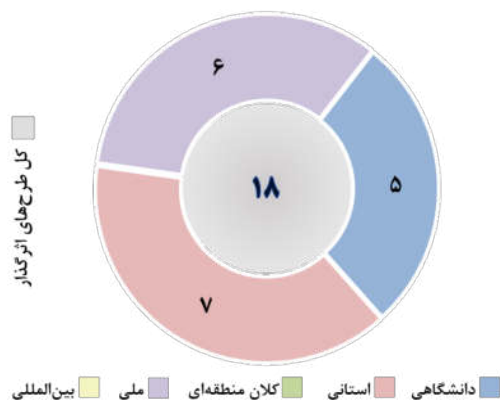
حیطه تخصصی محیط زیست

وضعیت مراکز تحقیقات علوم پزشکی در حیطه تخصصی محیط زیست براساس نتایج ارزشیابی سال ۱۴۰۳ و رتبه در حیطه تخصصی

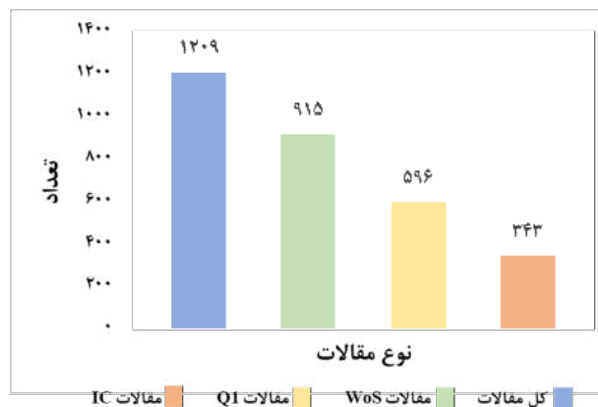
سازمان	مرکز تحقیقات (N=۳۴)	سال شروع فعالیت	امتیاز کل در گروه ارزشیابی	نمره Z در گروه ارزشیابی	رتبه در حیطه تخصصی
اصفهان	محیط زیست	۱۳۸۹	۳۴۷٫۷۹	۰٫۴۸	۱۵
البرز	بهداشت، ایمنی و محیط	۱۳۹۵	۴۰۱٫۲۵	۰٫۶۱	۱۳
اهواز	آلودگی هوا و بیماری‌های تنفسی	۱۳۹۵	۳۶۸٫۵۰	۰٫۳۰	۲۳
	سرطان و آلاینده‌های محیطی و نفتی	۱۳۹۱	۳۰۰٫۴۹	-۰٫۹۸	۳۲
ایران	فناوری‌های زیست محیطی	۱۳۹۰	۳۰۱٫۴۶	۰٫۴۶	۳
	آلودگی هوا	۱۳۹۵	۱۰۳۰٫۳	-۰٫۶۶	۲۶
ایلام	تکنولوژی بهداشت محیط	۱۳۹۴	۵۹۸٫۱۲	۱٫۷۳	۵
	سلامت و محیط زیست	۱۴۰۰	۱۵۹٫۷۵	-۰٫۴۱	۲۵
آبادان	آلاینده‌های محیطی	۱۴۰۰	۲۰۴٫۷۵	-۰٫۲۲	۲۲
بوشهر	بهداشت محیط سیستمی و انرژی	۱۳۹۷	۶۷۱٫۹۶	۱٫۷۷	۴
تبریز	سلامت و محیط زیست	۱۳۹۵	۲۴۵٫۱۹	-۰٫۰۵	۲۰
تربت حیدریه	علوم بهداشتی	۱۳۹۷	۲۵۹٫۰۹	۰٫۰۱	۲۱
تهران	آلودگی هوا	۱۳۸۹	۳۶۲٫۶۱	۰٫۷۷	۷
	تغییر اقلیم و سلامت	۱۴۰۲	۸۶٫۰۳	-۰٫۷۰	۲۸
	کیفیت آب	۱۳۸۲	۱۸۱٫۶۰	-۰٫۱۴	۱۷
	مواد زائد جامد	۱۳۸۹	۱۹۳٫۷۷	-۰٫۰۸	۱۱
جیرفت	تهدیدات زیست محیطی	۱۴۰۲	۸۸٫۰۳	-۰٫۷۲	۲۹
دزفول	تغییر اقلیم و سلامت	۱۴۰۲	۶۵٫۸۴	-۰٫۸۱	۳۱
سازمان غذا و دارو	سلامت آب	۱۳۸۹	۲۵٫۴۷	-۱٫۰۸	۳۳
شاهرود	سلامت محیط و کار	۱۳۹۹	۱۰۳٫۸۸	-۰٫۶۵	۲۷
شهید بهشتی	کنترل عوامل زیان آور محیط و کار	۱۳۹۳	۳۶۷٫۹۵	۰٫۵۸	۹
	کیفیت هوا و تغییر اقلیم	۱۴۰۰	۲۲۰٫۵۳	-۰٫۱۶	۱۸
شهید صدوقی بزد	علوم و فناوری‌های محیط زیست	۱۴۰۰	۳۲۴٫۱۶	۰٫۲۹	۱۴
شیراز	علوم بهداشتی	۱۳۸۸	۳۶۵٫۷۷	۰٫۵۷	۶
صنعت نفت ایران	سلامت کار و محیط	۱۳۹۱	۱۱۰٫۴۱	-۱٫۱۴	۳۴
قزوین	ایمنی محصولات بهداشتی	۱۳۹۵	۷۹٫۹۶	-۰٫۷۵	۳۰
قم	آلاینده‌های محیطی	۱۳۸۹	۲۲۴٫۵۶	-۰٫۱۲	۱۹
کردستان	بهداشت محیط با گرایش آب و مواد غذایی	۱۳۸۹	۲۰۳٫۷۱	-۰٫۰۳	۸
کرمان	مهندسی بهداشت محیط	۱۳۹۲	۳۰۰٫۲۵	۰٫۲۵	۱۰
کرمانشاه	عوامل محیطی تاثیرگذار بر سلامت	۱۳۹۲	۱۰۸۳٫۰۴	۴٫۰۳	★ ۱
گیلان	بهداشت و محیط زیست	۱۳۹۵	۱۹۵٫۲۵	-۰٫۲۶	۲۴
لرستان	بهداشت محیط	۱۳۹۹	۲۸۹٫۲۱	۰٫۱۴	۱۶
مازندران	علوم بهداشتی	۱۳۸۲	۲۸۲٫۱۴	۰٫۱۶	۱۲
همدان	علوم بهداشتی	۱۳۸۷	۶۶۱٫۹۸	۲٫۰۰	۲



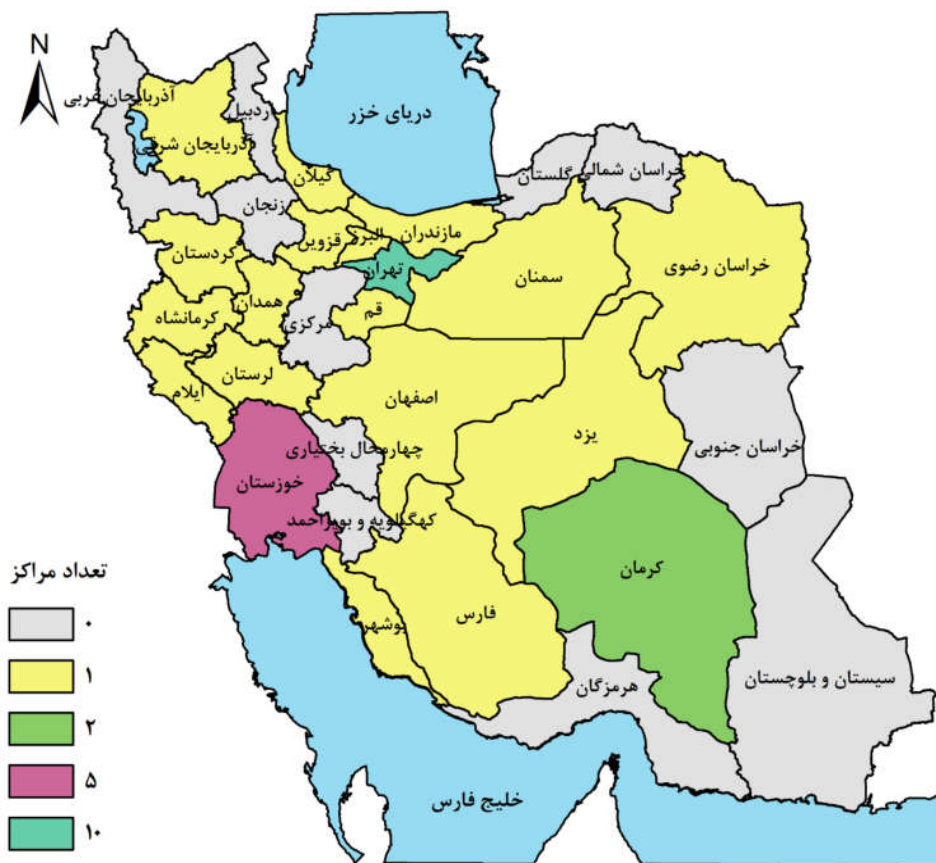
پراکندگی طرح‌های اثرگذار مراکز تحقیقاتی حیطه محیط زیست در سال ۱۴۰۳



وضعیت انتشار مقالات مراکز تحقیقاتی حیطه محیط زیست در سال ۱۴۰۳



نقشه جغرافیایی پراکندگی مراکز تحقیقات علوم پزشکی در حیطه تخصصی محیط زیست براساس نتایج ارزشیابی سال ۱۴۰۳





حیطه تخصصی مدیریت نظام سلامت

وضعیت مراکز تحقیقات علوم پزشکی در حیطه تخصصی مدیریت نظام سلامت براساس نتایج ارزشیابی سال ۱۴۰۳ و رتبه در حیطه تخصصی

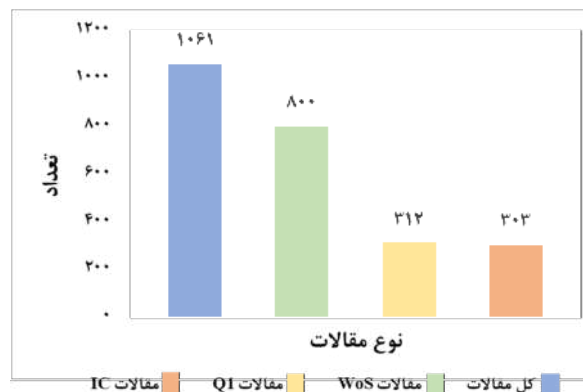
دانشگاه علوم پزشکی / سازمان	مرکز تحقیقات (N=۲۸)	سال شروع فعالیت	امتیاز کل در گروه ارزشیابی	نمره Z در گروه ارزشیابی	رتبه در حیطه تخصصی
اصفهان	مدیریت اقتصاد سلامت	۱۳۸۸	۲۰۲.۲۷	-۰.۲۲	۱۳
ایران	ارتقاء سلامت	۱۳۹۵	۲۲۲.۳۷	-۰.۱۵	۱۷
	علوم مدیریت و اقتصاد سلامت	۱۳۹۰	۶۴۱.۵۵	۱.۹۰	۲
	مدیریت اورژانس	۱۳۹۳	۳۱.۷۶	-۰.۹۷	۲۶
	مدیریت بیمارستانی	۱۳۸۸	۸۵.۳۷	-۰.۷۹	۲۰
بقیه الله	مدیریت سلامت	۱۳۸۹	۲۴۹.۶۴	۰.۰۱	۱۰
تبریز	مدیریت پیشگیری از مصدومیت های حوادث ترافیکی	۱۳۹۱	۳۷۳.۶۵	۰.۶۰	۶
	مدیریت خدمات بهداشتی درمانی تبریز	۱۳۸۰	۴۴۱.۷۵	۰.۹۳	۴
تهران	بهره برداری از دانش سلامت	۱۳۸۷	۱۵۰.۴۸	-۰.۴۷	۱۴
	پژوهش‌های سلامت مبتنی بر مشارکت جامعه	۱۳۸۷	۸۹.۱۵	-۰.۷۷	۲۲
	مدیریت اطلاعات سلامت	۱۳۸۹	۷۳.۵۷	-۰.۸۴	۲۱
	مدیریت و اقتصاد دارو	۱۳۹۳	۱۵۴.۹۲	-۰.۲۸	۱۹
توانبخشی و سلامت اجتماعی	مدیریت رفاه اجتماعی	۱۳۹۲	۲۸۰.۵۱	۰.۱۶	۹
جهاد دانشگاهی	سنجش سلامت	۱۳۸۳	۱۵۴.۱۴	-۰.۴۶	۱۶
زاهدان	ارتقاء سلامت	۱۳۸۸	۵۶۸.۰۶	۱.۵۴	۳
سازمان بیمه سلامت ایران	مرکز ملی تحقیقات بیمه سلامت	۱۳۹۶	۱۵۲.۸۷	-۰.۴۴	۱۵
سازمان پزشکی قانونی کشور	پزشکی قانونی	۱۳۸۷	۳۴۶.۴۳	۰.۹۱	۸
سازمان هلال احمر	مدیریت سلامت در تجمع های انبوه	۱۳۹۵	۸۱.۲۹	-۰.۷۵	۲۳
شهرکرد	مدل سازی در سلامت	۱۳۹۵	۲۷۴.۳۹	۰.۰۷	۱۱
شهید بهشتی	مدیریت و اقتصاد دارو و درمان (خصوصی)	۱۳۹۵	۸.۲۰	-۰.۸۵	۲۸
شیراز	سیاستگذاری سلامت	۱۳۸۸	۷۲۷.۴۰	۲.۳۱	★ ۱
کاشان	منابع انسانی سلامت	۱۳۹۳	۴۷۹.۴۳	۱.۱۲	۵
	مدیریت اطلاعات سلامت	۱۳۹۳	۱۴۱.۵۵	-۰.۵۲	۱۸
	سلامت سنجی و ارزشیابی	۱۴۰۱	۱۱.۱۷	-۱.۰۵	۲۷
کرمان	مدلسازی در سلامت	۱۳۹۰	۱۷۰.۶۷	-۰.۲۸	۱۲
	مدیریت ارائه خدمات سلامت	۱۳۹۰	۵۳۶.۴۰	۱.۳۹	۷
معاونت توسعه و مدیریت منابع وزارت بهداشت	مطالعات منابع انسانی سلامت	۱۳۹۵	۳۹.۵۲	-۰.۹۳	۲۵
معاونت حقوقی و امور مجلس وزارت بهداشت	مرکز ملی تحقیقات حقوق سلامت	۱۳۹۳	۷۹.۱۶	-۰.۸۲	۲۴



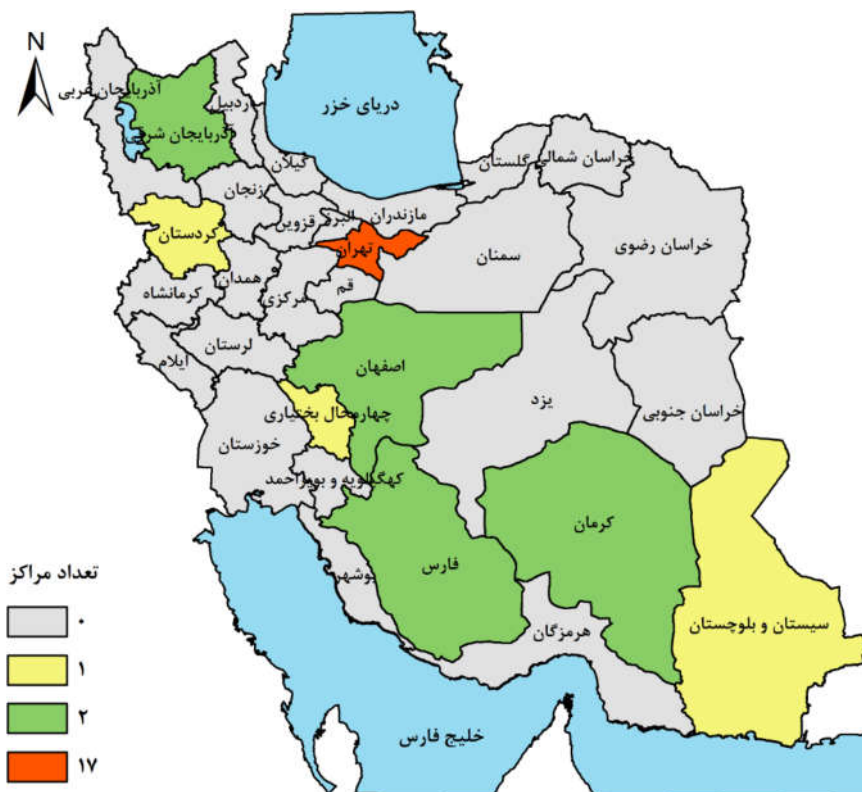
پراکندگی طرح‌های اثرگذار مراکز تحقیقاتی حیطه مدیریت نظام سلامت در سال ۱۴۰۳



وضعیت انتشار مقالات مراکز تحقیقاتی حیطه مدیریت نظام سلامت در سال ۱۴۰۳



نقشه جغرافیایی پراکندگی مراکز تحقیقات علوم پزشکی در حیطه تخصصی مدیریت نظام سلامت براساس نتایج ارزشیابی سال ۱۴۰۳



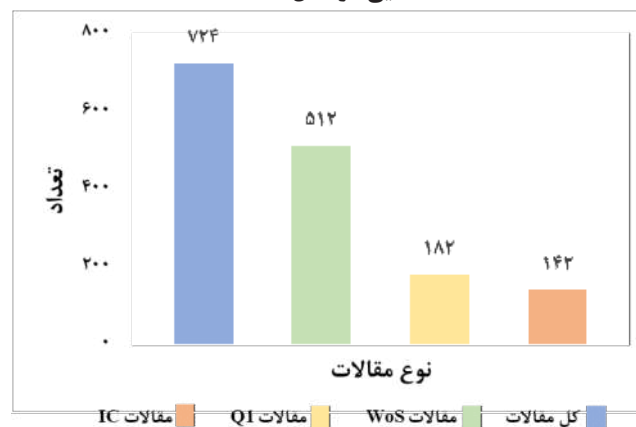
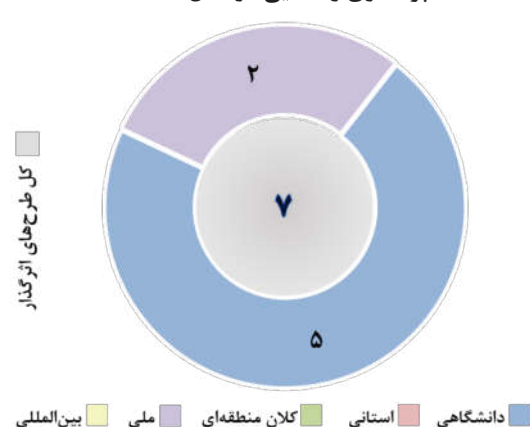


حیطه تخصصی مراقبت‌های پرستاری و مامایی

وضعیت مراکز تحقیقات علوم پزشکی در حیطه تخصصی مراقبت‌های پرستاری و مامایی براساس نتایج ارزشیابی سال ۱۴۰۳ و رتبه در حیطه تخصصی

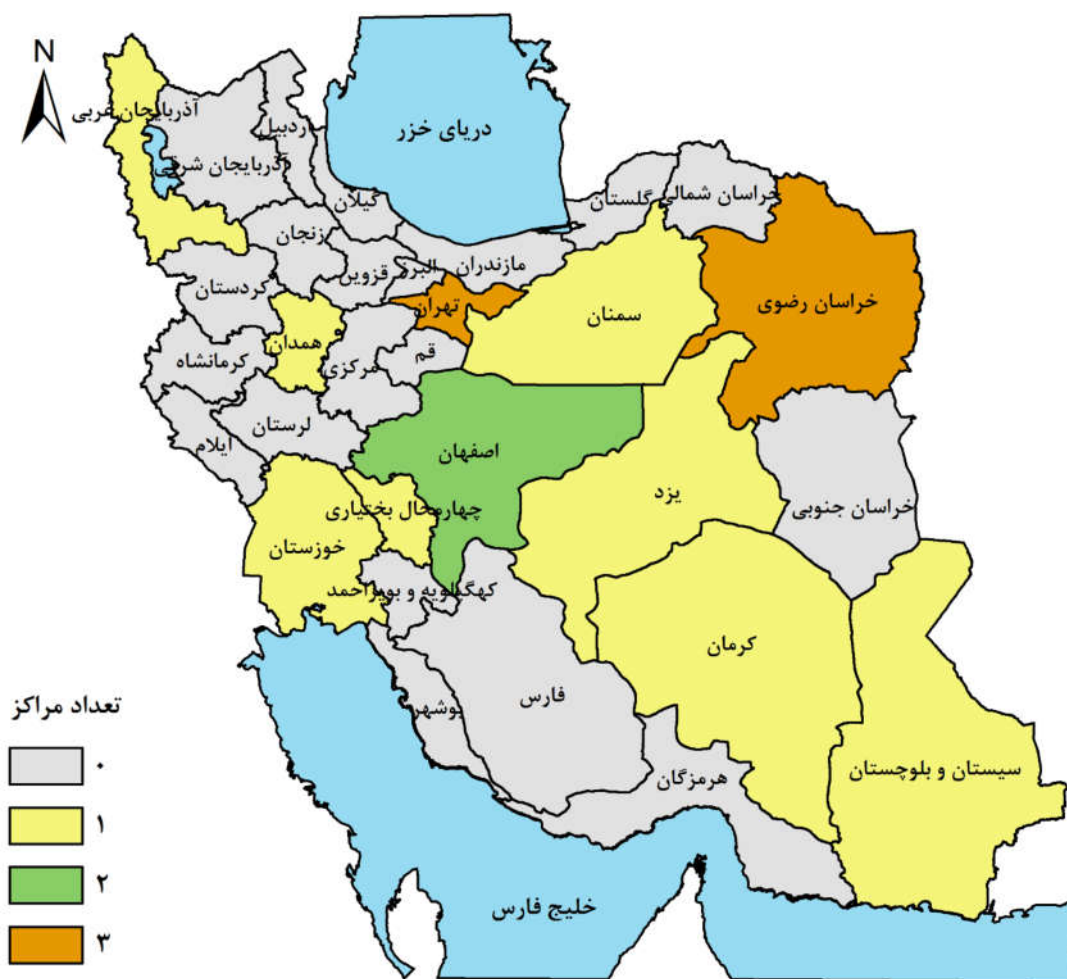
دانشگاه علوم پزشکی / سازمان	مرکز تحقیقات (N=۱۶)	سال شروع فعالیت	امتیاز کل در گروه ارزشیابی	نمره Z در گروه ارزشیابی	رتبه در حیطه تخصصی
ارومیه	ایمنی بیمار	۱۳۹۵	۵۳۸.۴۲	۱.۱۲	۶
اصفهان	مراقبت‌های پرستاری و مامایی	۱۳۸۸	۲۰۲.۰۲	۰.۰۵	۴
اهواز	مراقبت پرستاری در بیماری‌های مزمن	۱۳۹۴	۲۹۰.۳۳	-۰.۰۸	۱۲
ایران	پرستاری قلب و عروق	۱۴۰۱	۱۱۲.۷۴	-۰.۹۴	۱۴
	مراقبت‌های پرستاری و مامایی	۱۳۸۶	۳۵۴.۴۰	۰.۹۶	۱★
تهران	مراقبت‌های پرستاری و مامایی	۱۳۸۸	۲۹۶.۱۶	۰.۶۱	۲
زاهدان	پرستاری جامعه	۱۳۹۴	۱۱۲.۳۷	-۰.۶۲	۱۳
سمنان	مراقبت‌های پرستاری	۱۳۹۴	۴۰۳.۹۶	۰.۴۷	۹
شهرکرد	پرستاری مامایی جامعه نگر	۱۳۹۵	۱۴۸.۳۲	-۰.۴۶	۱۰
شهید صدوقی بزد	مراقبت‌های پرستاری و مامایی	۱۳۹۳	۱۷۴.۰۹	-۰.۱۲	۱۱
کاشان	پرستاری تروما	۱۳۹۱	۱۷۷.۵۴	-۰.۱۰	۷
کرمان	پرستاری	۱۳۹۵	۸۵۶.۵۶	۲.۶۶	۵
گناباد	پرستاری	۱۴۰۰	۵۲.۶۴	-۱.۲۳	۱۵
مشهد	ایمنی بیمار	۱۳۹۱	۱.۳۱	-۱.۱۶	۱۶
	مراقبت‌های پرستاری و مامایی	۱۳۹۷	۹۸۸.۹۴	۳.۳۰	۳
همدان	مراقبت بیماری‌های مزمن در منزل	۱۳۹۰	۱۲۴.۹۶	-۰.۴۱	۸

وضعیت انتشار مقالات مراکز تحقیقاتی حیطه مراقبت‌های پرستاری و پرستاری و مامایی در سال ۱۴۰۳





نقشه جغرافیایی پراکندگی مراکز تحقیقات علوم پزشکی در حیطه تخصصی مراقبت‌های پرستاری و مامایی براساس نتایج ارزشیابی سال ۱۴۰۳





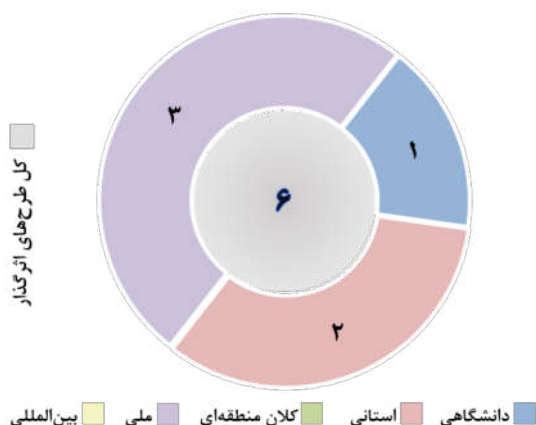
حیطه تخصصی هماتولوژی

وضعیت مراکز تحقیقات علوم پزشکی در حیطه تخصصی هماتولوژی براساس نتایج ارزشیابی سال ۱۴۰۳ و رتبه در حیطه تخصصی

دانشگاه علوم پزشکی / سازمان	مرکز تحقیقات (N=۱۴)	سال شروع فعالیت	امتیاز کل در گروه ارزشیابی	نمره Z در گروه ارزشیابی	رتبه در حیطه تخصصی
اهواز	تالاسمی و بیماری‌های هموگلوبینوپاتی	۱۳۸۲	۳۰۹.۱۰	۰.۶۹	۴
تبریز	هماتولوژی و انکولوژی	۱۳۸۵	۳۴۹.۰۷	۰.۹۳	۱ ★
تهران	ترومبوز هموستاز	۱۳۹۱	۱۵۱.۵۶	-۰.۲۵	۱۰
	سرطان‌های سلول‌های خون‌ساز	۱۳۹۶	۱۲۲.۴۶	-۰.۸۹	۱۳
	سلول درمانی و پیوند سلول‌های بنیادی خون‌ساز	۱۳۹۶	۲۱۶.۷۱	-۰.۴۴	۸
	هماتولوژی، انکولوژی و پیوند مغز استخوان	۱۳۷۷	۲۵۶.۳۹	۰.۳۷	۳
جهاد دانشگاهی	عفونت‌های منتقله از خون	۱۳۹۵	۱۸۶.۵۸	-۰.۵۸	۱۱
شهید بهشتی	بیماری‌های خونی مادرزادی کودکان	۱۳۹۱	۲۶۰.۳۳	۰.۴۰	۶
	خون و سرطان محک (خصوصی)	۱۳۹۷	۷۵.۰۶	-۰.۶۵	۱۴
	سلول‌های بنیادی خونساز	۱۳۹۶	۳۰۲.۲۷	-۰.۰۲	۷
شهید صدوقی یزد	خون و انکولوژی	۱۳۹۲	۶۵.۱۶	-۰.۷۷	۹
شیراز	هماتولوژی	۱۳۸۲	۱۴۴.۸۷	-۰.۲۹	۵
مازندران	تالاسمی	۱۳۸۴	۳۹.۲۱	-۰.۹۳	۱۲
موسسه عالی آموزشی پژوهشی طب انتقال خون	انتقال خون	۱۳۸۲	۳۸۰.۲۹	۰.۸۶	۲

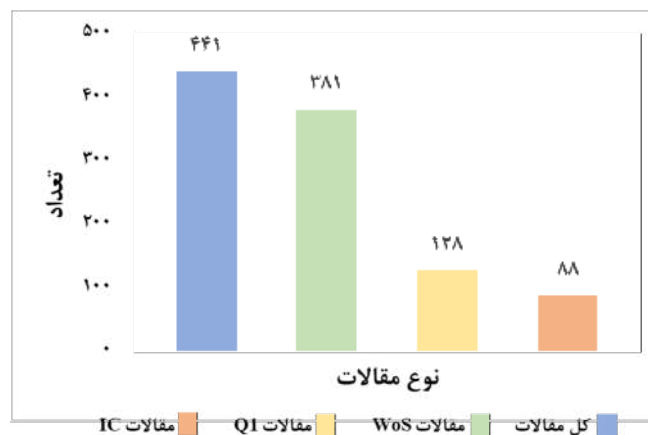
پراکندگی طرح‌های اثرگذار مراکز تحقیقاتی حیطه هماتولوژی

در سال ۱۴۰۳



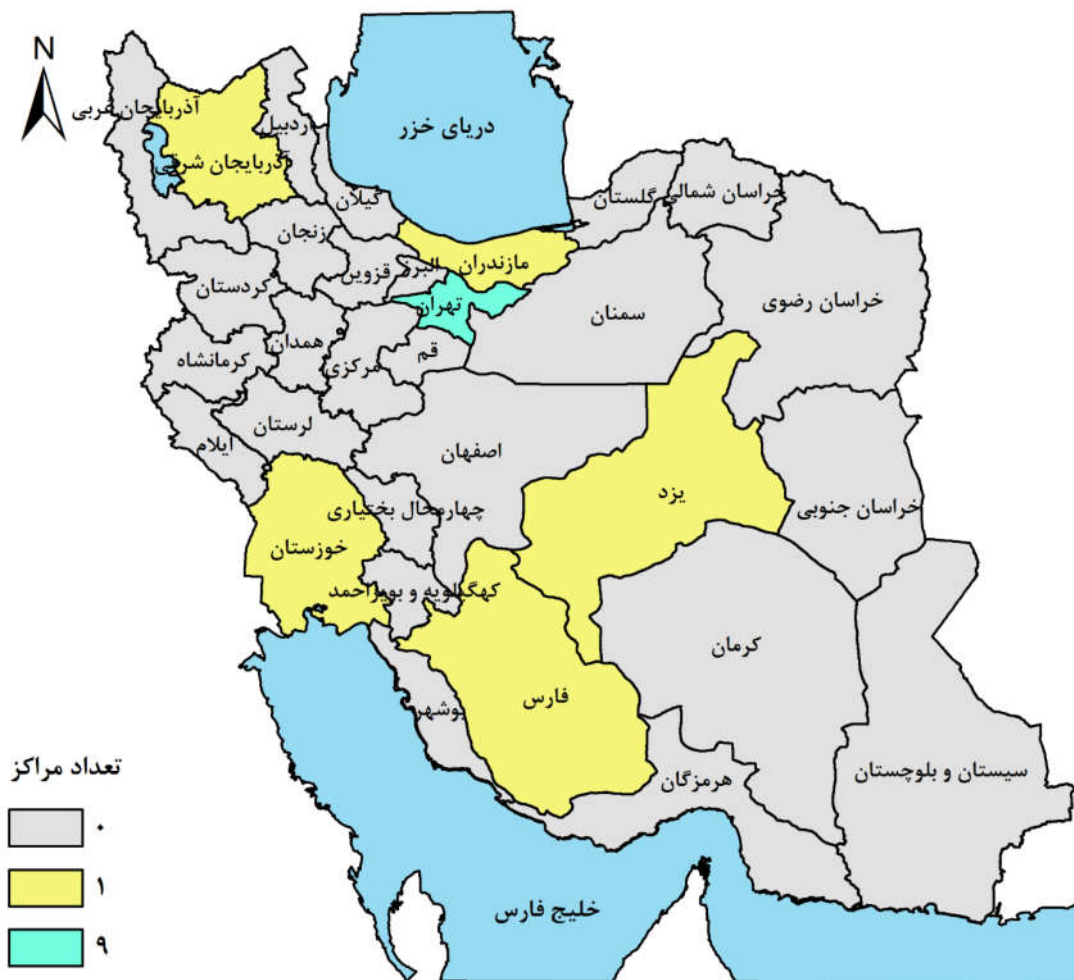
وضعیت انتشار مقالات مراکز تحقیقاتی حیطه هماتولوژی در سال

۱۴۰۳





نقشه جغرافیایی پراکندگی مراکز تحقیقات علوم پزشکی در حیطه تخصصی هماتولوژی براساس نتایج ارزشیابی سال ۱۴۰۳





منابع

۱. گزارش رتبه بندی و نتایج ارزشیابی فعالیت های تحقیقات و فناوری مراکز تحقیقات علوم پزشکی کشور در سال ۱۴۰۳
۲. راهنمای ارزشیابی فعالیت های تحقیقات و فناوری مراکز تحقیقات علوم پزشکی کشور در سال ۱۴۰۳
۳. سند نقشه جامع علمی کشور ۱۳۸۹. Available from: <https://irimc.org/Portals/0/PDF/ScientificMap.pdf>
۴. نقشه جامع علمی سلامت: وزارت بهداشت درمان و آموزش پزشکی؛ ۱۳۹۰.
۵. سیاست های کلی علم و فناوری ابلاغ شده از سوی مقام معظم رهبری ۱۳۹۳
۶. سیاست‌های کلی سلامت ابلاغ شده از سوی مقام معظم رهبری ۱۳۹۳. Available from: <https://farsi.khamenei.ir>
۷. قانون برنامه هفتم توسعه اقتصادی، اجتماعی و فرهنگی جمهوری اسلامی ایران (۱۴۰۳ تا ۱۴۰۷)
۸. انتخاب و به کارگیری شاخص های ارزیابی علم، فناوری و نوآوری، مهدیه فراز کیش، نسرين دسترنج، فصلنامه علمی پژوهشی سیاست علم و فناوری، سال یازدهم، شماره ۲ تابستان ۱۳۹۸



**National Atlas of Iranian Medical
Research Centers**

Center of development, coordination,
and evaluation of Research

December 2025

ISBN : 978-964-9950-03-7



9 789649 950037